



Polizeiliche Kriminalstatistik 2020

Vorlage zur Pressekonferenz am 08.03.2021

Inhaltsverzeichnis

Vorwort des Polizeipräsidenten	3
Das Wichtigste auf einen Blick	
Gesamtkriminalität	5
Gewaltkriminalität	6
Straßenkriminalität	6
Ausgewählte Delikte	
Straftaten gegen das Leben	7
Raubdelikte	7
Sexualdelikte	8
Rauschgiftdelikte	8
Wohnungseinbruchdiebstahl	9
Körperverletzungsdelikte	10
Diebstahl in/aus Kellerräumen	11
Betrugsdelikte	11
Ergänzende Übersichten	12-26

Vorwort des Polizeipräsidenten

Sehr geehrte Damen und Herren,

mit den beigefügten Tabellen informieren wir Sie über die Kriminalitätsentwicklung im Bezirk der Kreispolizeibehörde Bonn.

Die Übersichten stellen die Kriminalitätslage in ihrer Gesamtheit sowie Entwicklungen in ausgewählten Deliktsfeldern dar.

Die Gesamtkriminalität ist im Jahr 2020 im Vergleich zum Vorjahr um etwa 1.800 Straftaten angestiegen. Auch wenn die Summe aller Taten im mehrjährigen Vergleich nicht beunruhigt, so kann eine Steigerung der Kriminalität gleichwohl natürlich nicht zufriedenstellen.

Ich verspreche, dass wir daran arbeiten.

Danken möchte ich an dieser Stelle meinen Kolleginnen und Kollegen für ihren unermüdlichen Einsatz und die professionelle Arbeit, die sie rund um die Uhr leisten, um Straftaten zu verhüten, zu verfolgen und Gefahren abzuwehren. Zudem möchte ich den Bürgerinnen und Bürgern danken, die durch ihr couragiertes Handeln oder über den Polizeinotruf 110 anderen in Notsituationen geholfen, Straftaten verhindert oder Hinweise zu deren Aufklärung gegeben haben.

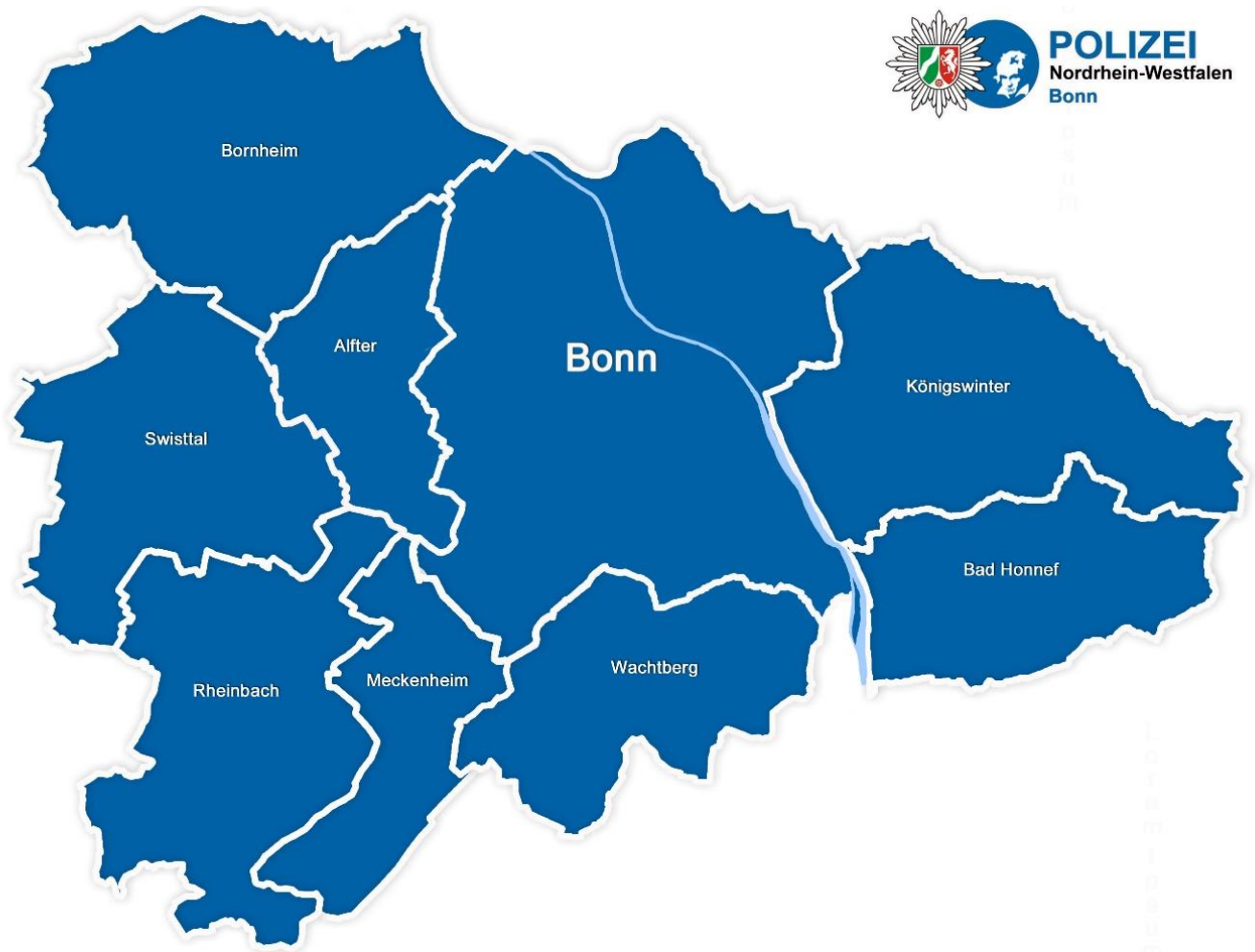
Mit besten Grüßen

Frank Hoever

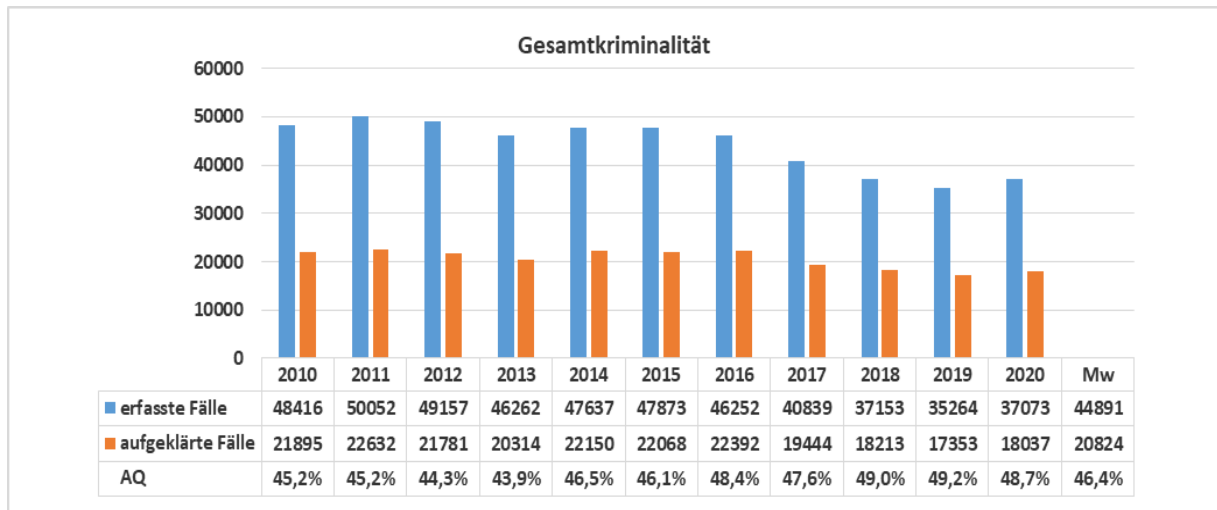


Strukturdaten

Zum **Polizeibezirk der Kreispolizeibehörde Bonn** gehören - auf einer Fläche von circa 600 Quadratkilometern - die vier Stadtbezirke der Bundesstadt Bonn (Bonn, Bad Godesberg, Beuel und Hardtberg) sowie acht Kommunen des Rhein-Sieg-Kreises (Alfter, Bad Honnef, Bornheim, Königswinter, Meckenheim, Rheinbach, Swisttal und Wachtberg). Hier leben - mit steigender Tendenz - aktuell etwa 560.000 Menschen mit einer Vielzahl unterschiedlicher Nationalitäten.



Gesamtkriminalität - Das Wichtigste auf einen Blick



Mw: Mittelwert der Jahre 2010-2019

FALLZAHL

37.073

AQ

+1.809 / +5,1 %

48,7 % (-0,6 %)

DELIKTE

FÄLLE

+/-

%

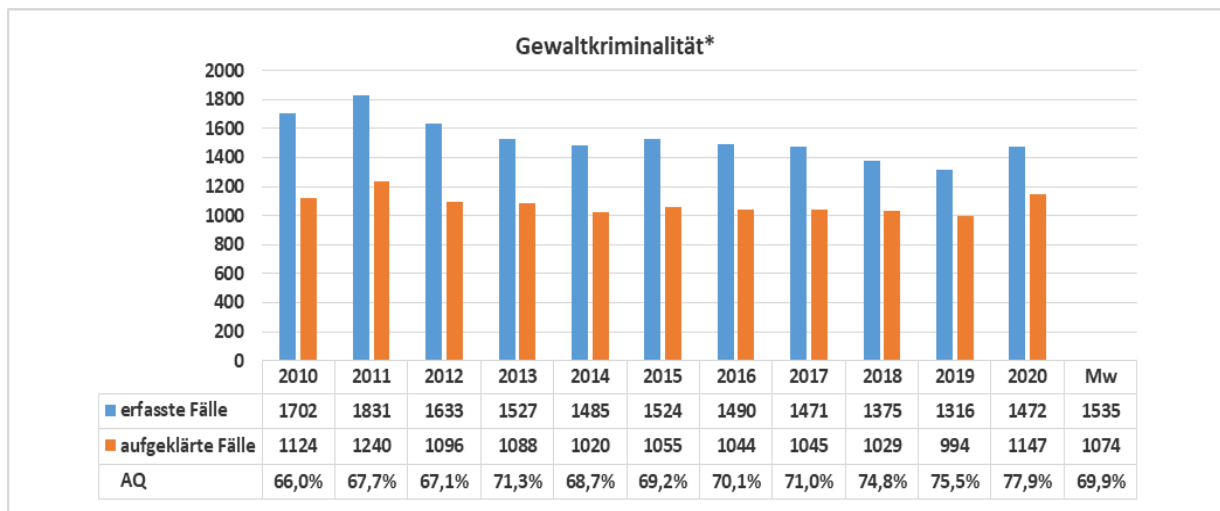
RÜCKGÄNGE

Sexueller Missbrauch	140	-44	-23,9
Widerstand/tätlicher Angriff auf PVB	251	-48	-16,0
Diebstahl von Kraftwagen	129	-45	-25,8
Raubdelikte	326	-20	-5,7
Wohnungseinbruchdiebstahl	1.213	-11	-0,9
Fahrraddiebstahl	2.817	-128	-4,3

ZUNAHMEN

Verbreitung pornografischer Schriften	182	+97	+114,1
(einfacher) Ladendiebstahl	2.194	+198	+9,9
Gef./schw. Körperverletzung	1.051	+180	+20,6
Warenbetrug	705	+205	+41,0
Diebstahl in/aus Kellerräumen	892	+536	+150,5
Unbefugter Gebrauch von Fahrrädern	230	+220	+2.200,0

Gewaltkriminalität



Zur Gewaltkriminalität zählen unter anderem Mord, Totschlag, Vergewaltigung, sexuelle Nötigung und sexuellen Übergriff im besonders schweren Fall, Raubdelikte sowie schwere und gefährliche Körperverletzung.

FALLZAHL

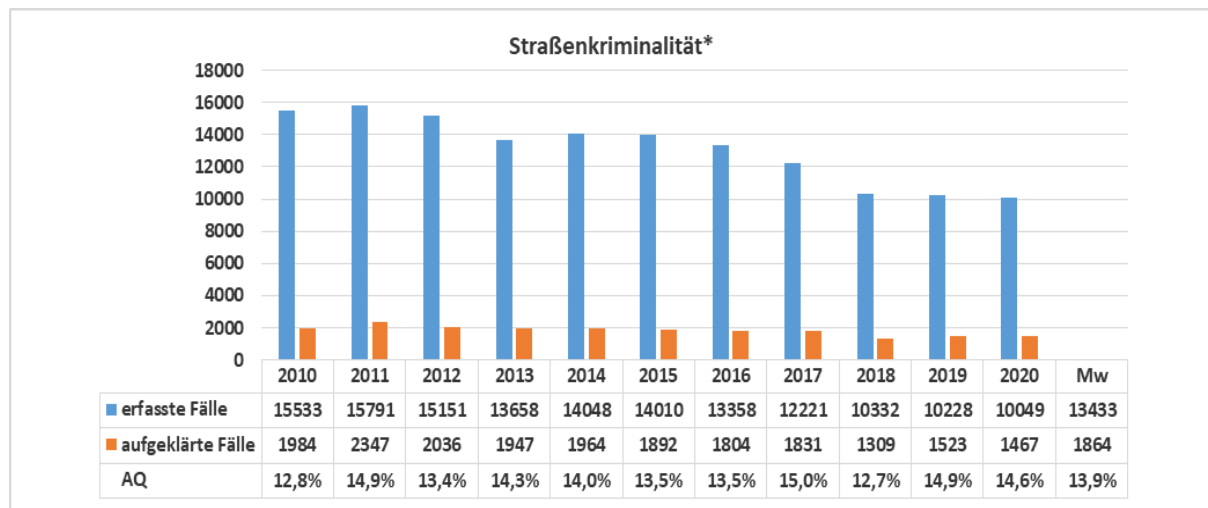
1.472

AQ

+156 / +11,9 %

77,9 % (+2,4 %)

Straßenkriminalität



Unter Straßenkriminalität versteht man Straftaten, die ausschließlich oder überwiegend auf öffentlichen Straßen, Wegen oder Plätzen - einschließlich öffentlicher Verkehrsmittel - begangen werden.

FALLZAHL

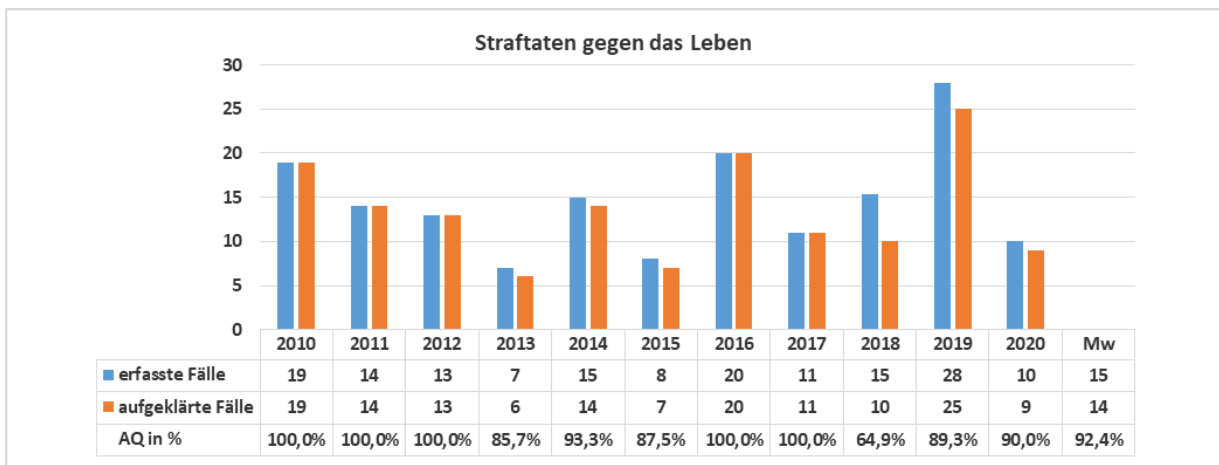
10.049

AQ

-179 / -1,8 %

14,6 % (-0,3 %)

Straftaten gegen das Leben



FALLZAHL

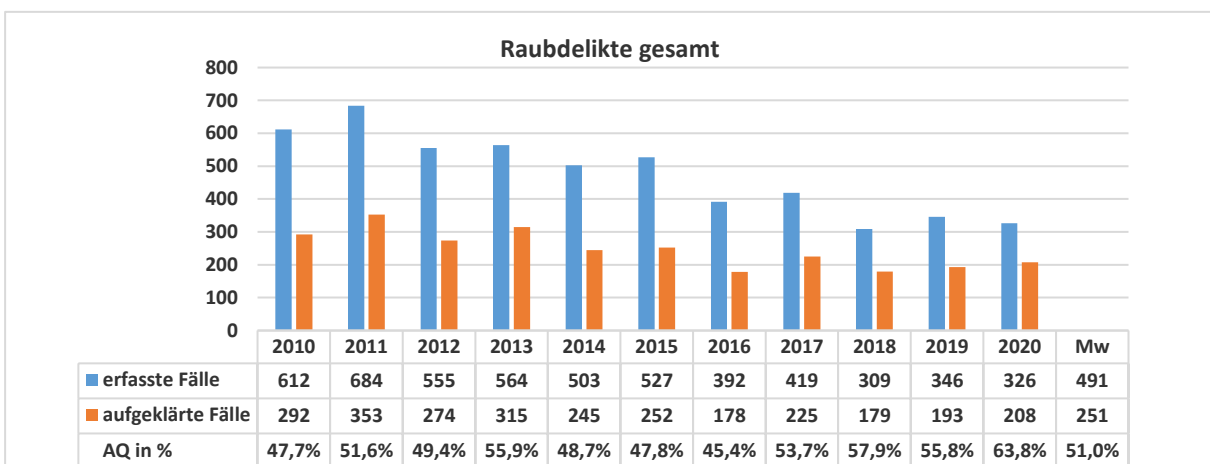
10

-18 / -64,3 %

AQ

90,0 % (+0,7 %)

Raubdelikte



FALLZAHL

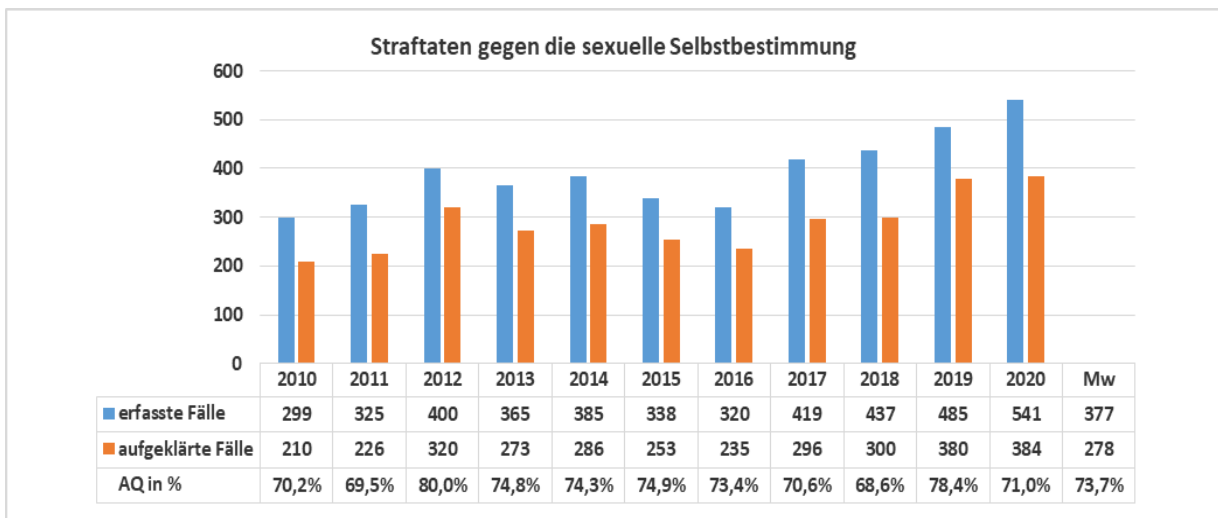
326

-20 / -5,8 %

AQ

63,8 % (+8,0 %)

Straftaten gegen die sexuelle Selbstbestimmung



FALLZAHL

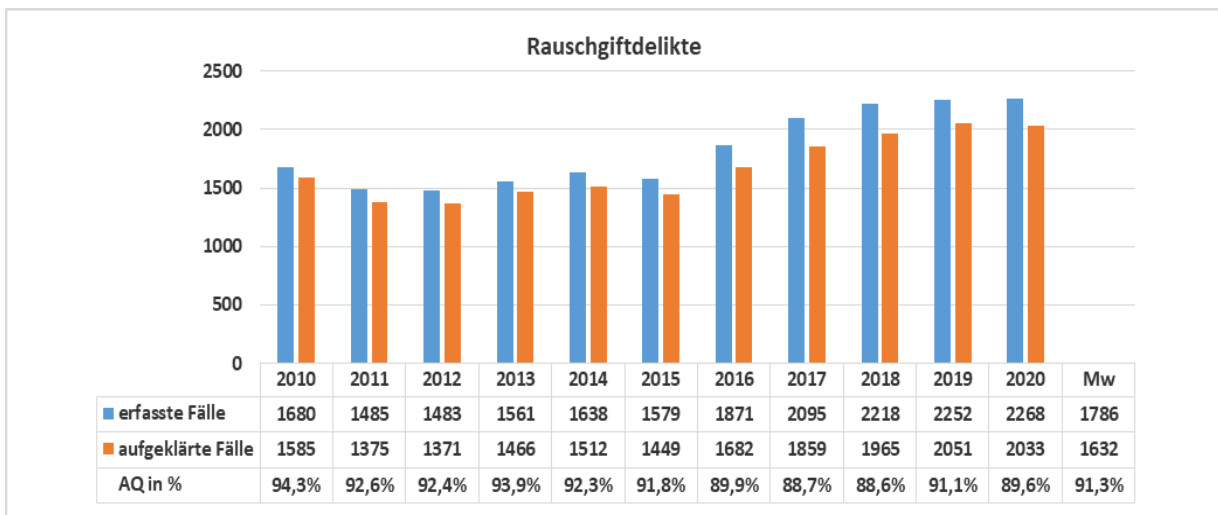
541

+56 / +11,5 %

AQ

71,0 % (-7,4 %)

Rauschgiftdelikte



FALLZAHL

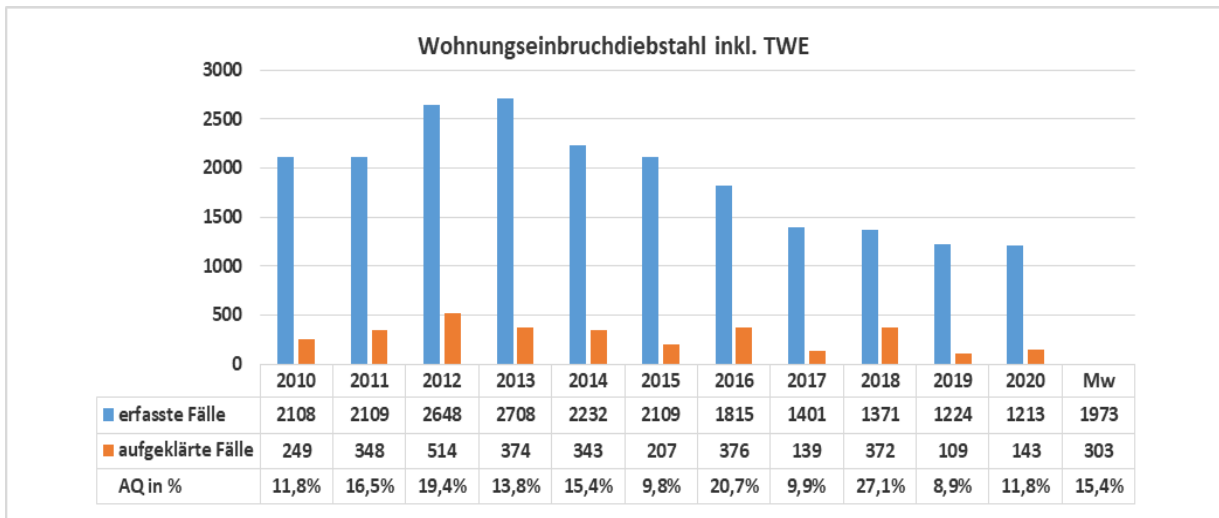
2268

+16 / +0,7 %

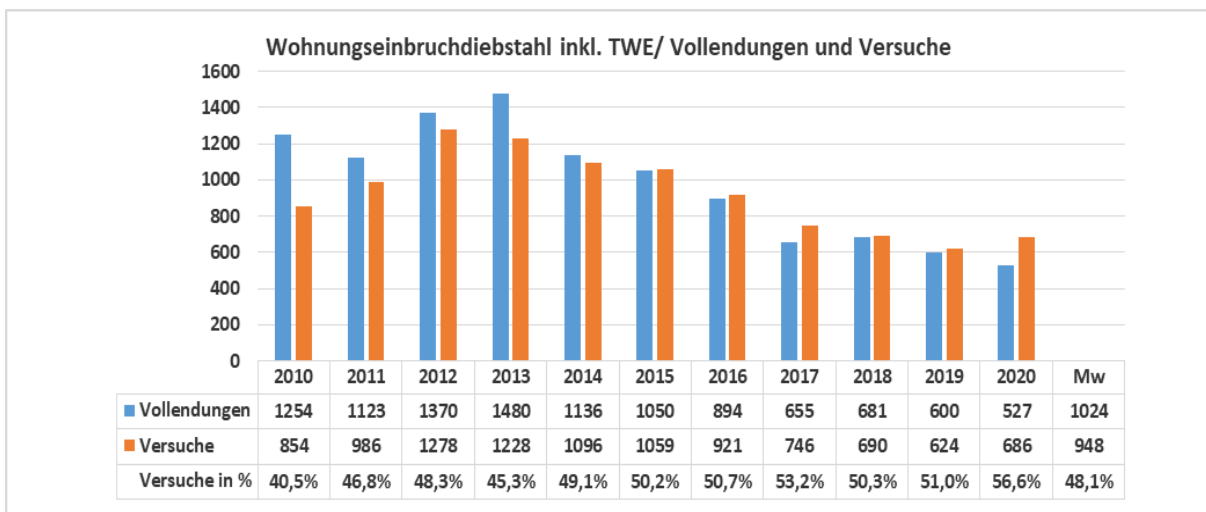
AQ

89,6 % (-1,4 %)

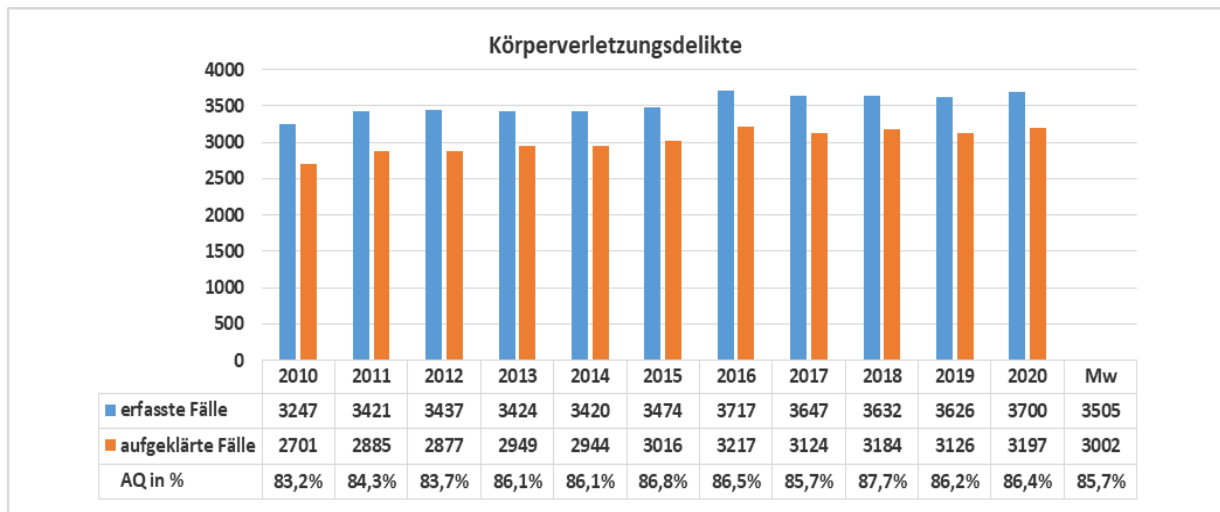
Wohnungseinbruch



FALLZAHL		AQ
1.213	-11 / -0,9 %	11,8 % (+2,9 %)



Körperverletzungsdelikte



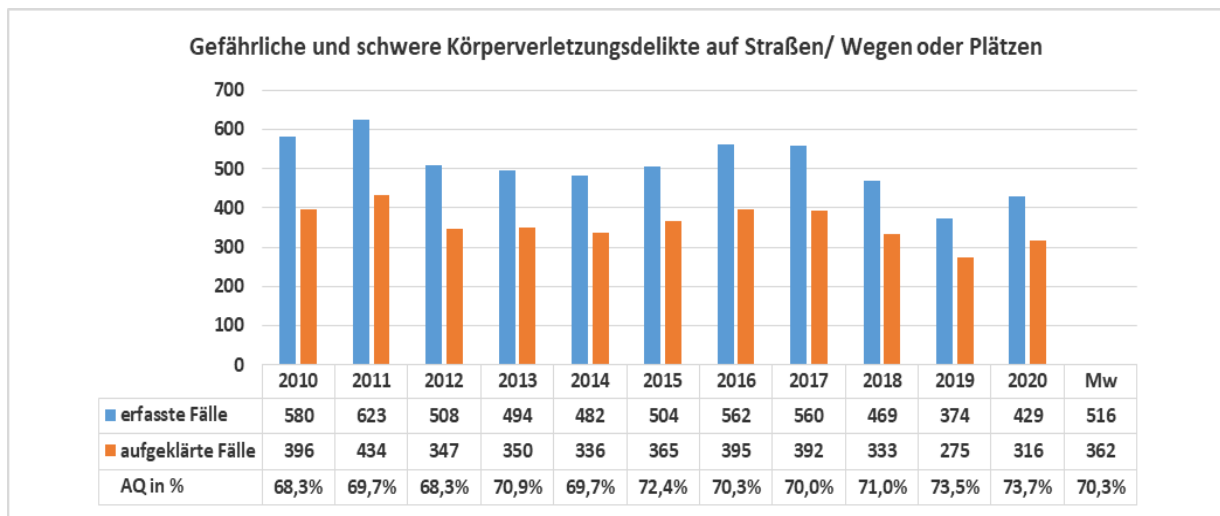
FALLZAHL

3.700

+74 / +2,0 %

AQ

86,4 % (+0,2 %)



FALLZAHL

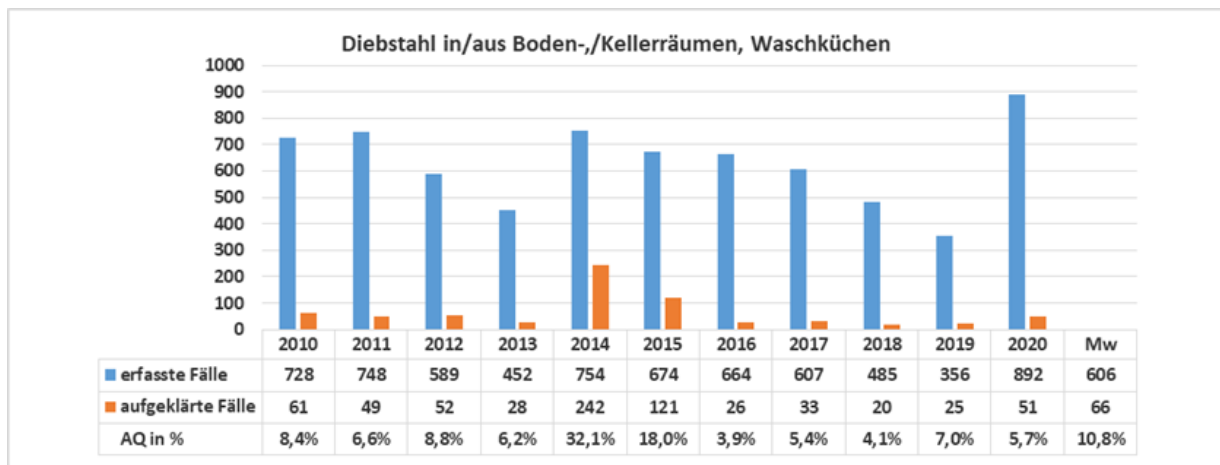
429

+55 / +14,7 %

AQ

73,7 % (+0,2 %)

Diebstahl in/aus Kellerräumen



FALLZAHL

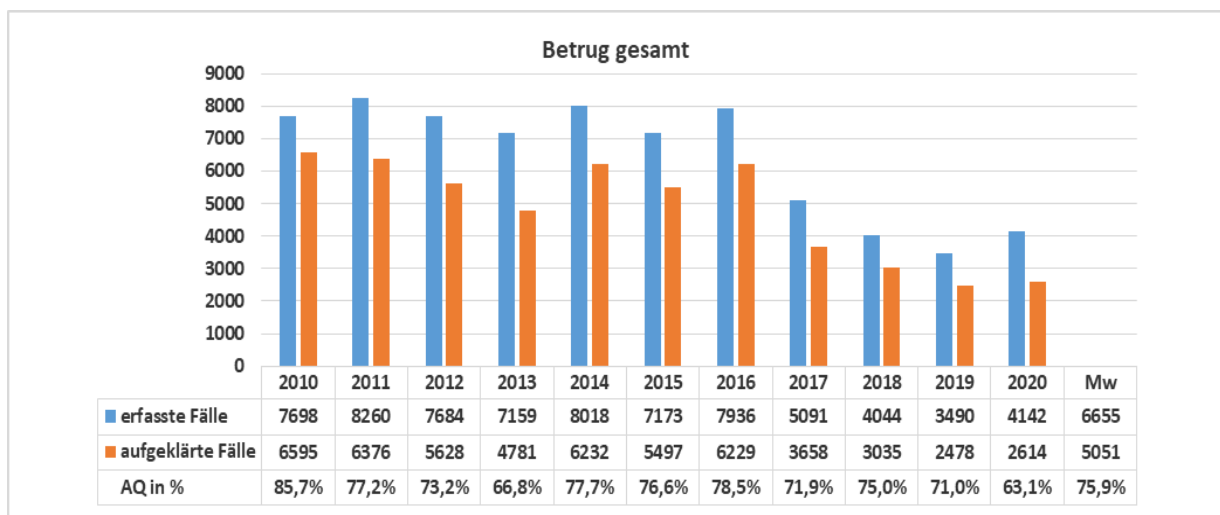
892

+536 / +150,5 %

AQ

5,7 % (-1,3 %)

Betrugsdelikte



FALLZAHL

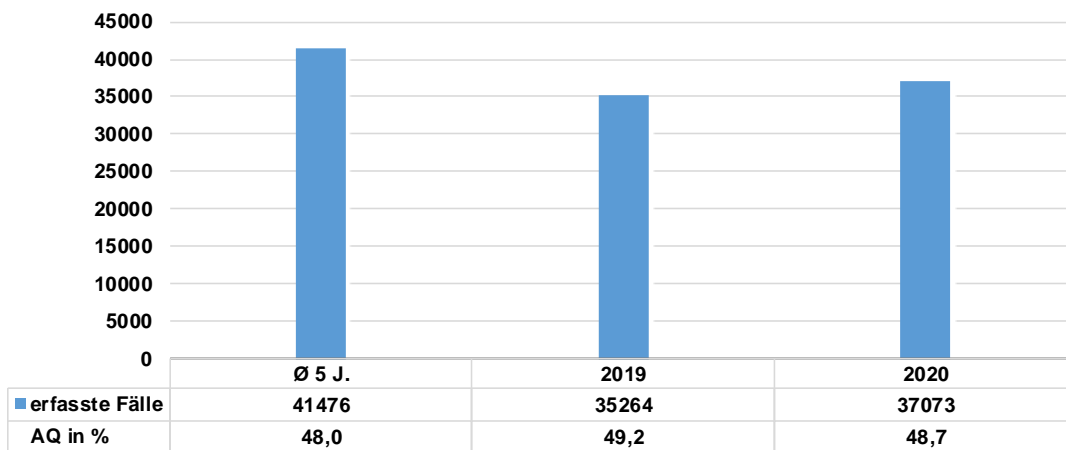
5.547

+652 / +18,7 %

AQ

63,1 % (-7,9 %)

Gesamtkriminalität KPB Bonn

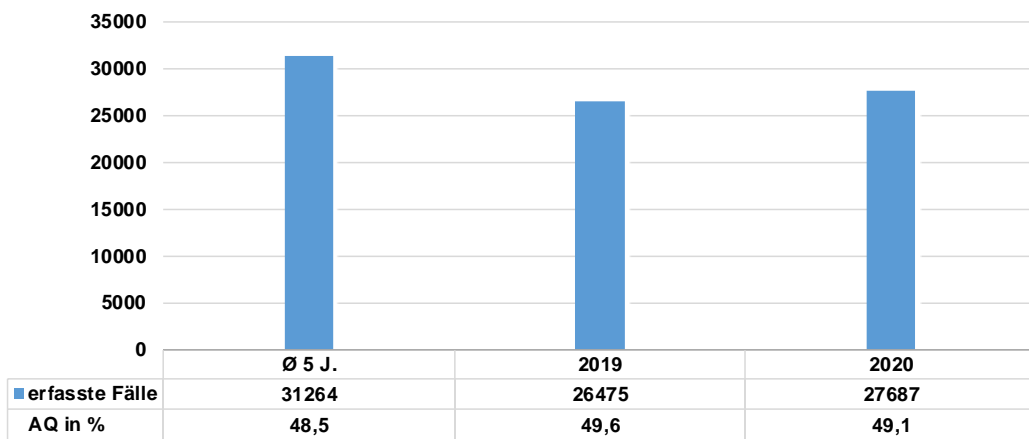


Deliktsummenschlüssel* ¹ / Deliktobergruppen* ²	erfasste Fälle			+/-	+/- in %	Aufklärungsquote			+/- in %-Pt.
	Ø 5 J.	2019	2020			Ø 5 J.	2019	2020	
Gesamtkriminalität * ¹ u. ff.	41476	35264	37073	1809	5,1	48,0	49,2	48,7	-0,6
Gewaltkriminalität	1435	1316	1472	156	11,9	72,0	75,5	77,9	2,4
Straßenkriminalität	12030	10228	10049	-179	-1,8	13,9	14,9	14,6	-0,3
Straftaten gegen das Leben * ² u. ff.	15	28	10	-18	-64,3	94,8	89,3	90,0	0,7
Straftaten gegen die sexuelle Selbstbestimmung	400	485	541	56	11,5	73,2	78,4	71,0	-7,4
Rohheitsdelikte	5696	5469	5610	141	2,6	83,8	84,2	84,7	0,6
Einfacher Diebstahl	9571	7459	7966	507	6,8	31,5	34,2	35,0	0,9
Schwerer Diebstahl	8947	7160	7176	16	0,2	12,0	11,0	10,3	-0,7
Vermögens-/Fälschungsdelikte	7148	4937	5607	670	13,6	69,8	63,3	58,5	-4,8
Sonstige Straftatbestände* ³	6848	6685	7147	462	6,9	46,0	46,1	47,6	1,4
Strafrechtliche Nebengesetze* ⁴	2851	3041	3016	-25	-0,8	90,8	92,3	89,0	-3,4
³ u. a. Beleidigung, Hausfriedensbruch; ⁴ u. a. Rauschgiftdelikte									
Ausgesuchte Delikte	erfasste Fälle			+/-	+/- in %	Aufklärungsquote			+/- in %-Pt.
	Ø 5 J.	2019	2020			Ø 5 J.	2019	2020	
Raub gesamt, davon	399	346	326	-20	-5,8	51,5	55,8	63,8	8,0
- auf sonstige Zahlstellen und Geschäfte	30	21	20	-1	-4,8	51,7	57,1	60,0	2,9
- Handtaschenraub	18	10	8	-2	-20,0	23,3	10,0	37,5	27,5
- sonstiger Raub auf S/W/P* ⁵	220	202	158	-44	-21,8	41,5	48,5	57,0	8,5
Körperverletzung gesamt, davon	3632	3626	3700	74	2,0	86,3	86,2	86,4	0,2
- gef. und schw. Körperverletzung	942	871	1051	180	20,7	79,5	81,5	81,7	0,2
- gef. u. schw. Körperverletzung auf S/W/P	494	374	429	55	14,7	71,3	73,5	73,7	0,1
- vorsätzliche, leichte Körperverletzung	2561	2630	2539	-91	-3,5	88,9	88,0	88,6	0,6
Wohnungseinbruchdiebstahl	1584	1224	1213	-11	-0,9	15,2	8,9	11,8	2,9
Einbruch in Geschäfte u. a.	225	183	156	-27	-14,8	16,5	16,4	25,0	8,6
Diebstahl an/aus Kfz	2554	1864	1940	76	4,1	8,4	7,3	5,2	-2,1
Fahrraddiebstahl	3183	2945	2817	-128	-4,3	5,4	8,2	6,3	-1,9
Taschendiebstahl	1367	892	884	-8	-0,9	4,8	5,2	6,1	1,0
Betrug gesamt	5547	3490	4142	652	18,7	75,3	71,0	63,1	-7,9
Leistungserschleichung	2001	786	858	72	9,2	99,7	99,5	99,4	-0,1
Sachbeschädigung gesamt, davon	3986	3853	3973	120	3,1	19,4	19,5	19,9	0,4
- Sachbeschädigung auf S/W/P	1618	1549	1741	192	12,4	17,4	16,5	17,9	1,4
Rauschgiftdelikte	2003	2252	2268	16	0,7	89,9	91,1	89,6	-1,4

*⁵ S/W/P = Straßen, Wegen oder Plätzen

Auswertungszeitraum: Januar - Dezember 2020

Gesamtkriminalität PKS-Bereich Stadt Bonn



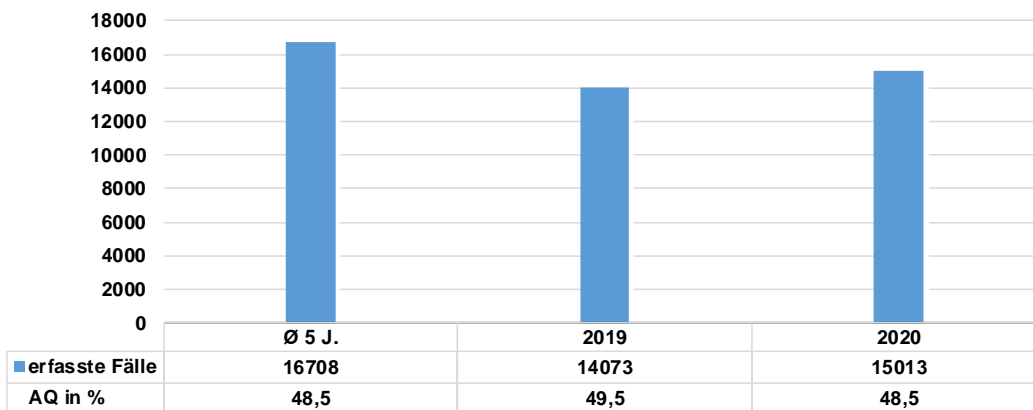
Deliktsummenschlüssel* ¹ / Deliktobergruppen* ²	erfasste Fälle			+/-	+/- in %	Aufklärungsquote			+/- in %-Pt.
	Ø 5 J.	2019	2020			Ø 5 J.	2019	2020	
Gesamtkriminalität * ¹ u. ff.	31264	26475	27687	1212	4,6	48,5	49,6	49,1	-0,4
Gewaltkriminalität	1128	1055	1128	73	6,9	70,4	74,7	76,1	1,4
Straßenkriminalität	9178	7809	7740	-69	-0,9	14,2	15,6	15,3	-0,3
Straftaten gegen das Leben * ² u. ff.	13	23	9	-14	-60,9	93,7	87,0	88,9	1,9
Straftaten gegen die sexuelle Selbstbestimmung	290	340	398	58	17,1	72,4	77,4	67,1	-10,3
Rohheitsdelikte	4189	4013	4040	27	0,7	82,5	83,2	83,4	0,2
Einfacher Diebstahl	7698	5922	6404	482	8,1	32,0	36,0	36,9	0,9
Schwerer Diebstahl	6578	5467	5489	22	0,4	12,3	11,5	10,8	-0,6
Vermögens-/Fälschungsdelikte	5320	3436	3771	335	9,7	71,2	64,0	60,7	-3,3
Sonstige Straftatbestände* ³	4850	4771	5123	352	7,4	47,6	46,8	49,4	2,6
Strafrechtliche Nebengesetze* ⁴	2327	2503	2453	-50	-2,0	90,9	92,4	89,0	-3,4
<small>*³ u. a. Beleidigung, Hausfriedensbruch; *⁴ u. a. Rauschgiftdelikte</small>									
Ausgesuchte Delikte	erfasste Fälle			+/-	+/- in %	Aufklärungsquote			+/- in %-Pt.
	Ø 5 J.	2019	2020			Ø 5 J.	2019	2020	
Raub gesamt, davon	339	300	271	-29	-9,7	51,2	55,3	64,2	8,9
- auf sonstige Zahlstellen und Geschäfte	24	19	16	-3	-15,8	51,3	57,9	68,8	10,9
- Handtaschenraub	16	9	8	-1	-11,1	24,4	11,1	37,5	26,4
- sonstiger Raub auf S/W/P* ⁵	194	187	138	-49	-26,2	41,2	49,7	58,0	8,2
Körperverletzung gesamt, davon	2699	2715	2709	-6	-0,2	84,9	85,4	85,0	-0,4
- gef. und schw. Körperverletzung	719	683	784	101	14,8	78,2	81,6	79,6	-2,0
- gef. u. schw. Körperverletzung auf S/W/P	396	310	356	46	14,8	70,5	73,9	72,5	-1,4
- vorsätzliche, leichte Körperverletzung	1896	1944	1864	-80	-4,1	87,7	86,9	87,5	0,6
Wohnungseinbruchdiebstahl	966	829	807	-22	-2,7	14,9	8,7	11,8	3,1
Einbruch in Geschäfte u. a.	153	136	117	-19	-14,0	18,9	19,9	29,9	10,1
Diebstahl an/aus Kfz	1774	1221	1396	175	14,3	9,2	7,7	6,3	-1,4
Fahrraddiebstahl	2644	2504	2385	-119	-4,8	5,7	9,0	6,4	-2,5
Taschendiebstahl	1254	801	790	-11	-1,4	4,9	5,2	6,6	1,3
Betrug gesamt	4095	2329	2649	320	13,7	78,0	74,0	67,9	-6,1
Leistungserschleichung	1624	602	671	69	11,5	99,7	99,8	99,6	-0,3
Sachbeschädigung gesamt, davon	2769	2734	2803	69	2,5	20,1	19,6	21,5	1,8
- Sachbeschädigung auf S/W/P	1091	1045	1191	146	14,0	17,6	16,2	19,9	3,7
Rauschgiftdelikte	1629	1868	1854	-14	-0,7	90,0	91,1	89,9	-1,2
- allgemeiner Verstoß gegen das BtMG	1328	1591	1608	17	1,1	91,3	90,9	90,2	-0,7
- illegaler Handel und Schmuggel	222	180	155	-25	-13,9	83,1	92,2	87,7	-4,5

*⁵ S/W/P = Straßen, Wegen oder Plätzen

Auswertungszeitraum: Januar - Dezember 2020

Gesamtkriminalität PKS-Bereich Stadtbezirk Bonn

(ohne Röttgen und Ückesdorf)

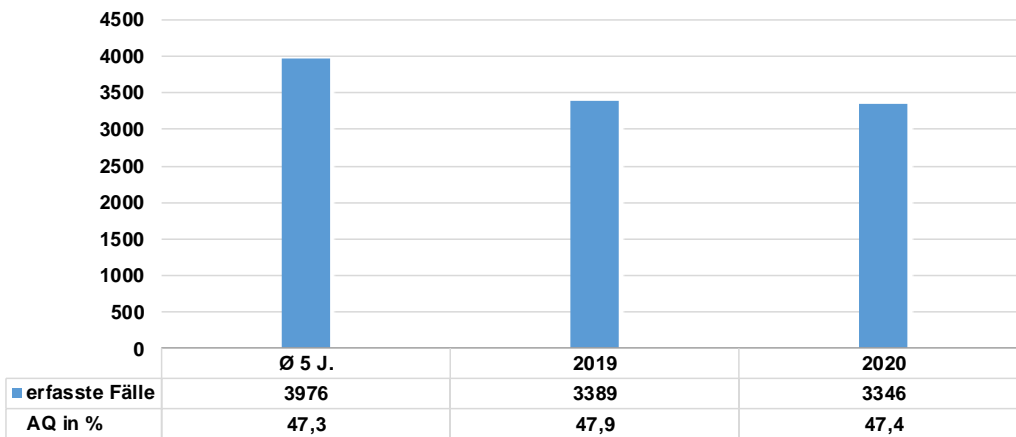


Deliktsummenschlüssel* ¹ / Deliktobergruppen* ²	erfasste Fälle			+/-	+/- in %	Aufklärungsquote			+/- in %-Pt.
	Ø 5 J.	2019	2020			Ø 5 J.	2019	2020	
Gesamtkriminalität * ¹ u. ff.	16708	14073	15013	940	6,7	48,5	49,5	48,5	-1,1
Gewaltkriminalität	663	629	656	27	4,3	69,0	72,3	74,7	2,4
Straßenkriminalität	5151	4457	4412	-45	-1,0	14,9	16,2	14,7	-1,5
Straftaten gegen das Leben * ² u. ff.	7	12	6	-6	-50,0	94,3	83,3	83,3	0,0
Straftaten gegen die sexuelle Selbstbestimmung	138	194	178	-16	-8,2	75,6	82,0	70,8	-11,2
Rohheitsdelikte	2084	1952	2034	82	4,2	80,9	80,7	80,3	-0,4
Einfacher Diebstahl	4547	3665	4046	381	10,4	38,1	42,4	42,5	0,0
Schwerer Diebstahl	3825	3221	3220	-1	0,0	13,2	13,9	10,9	-3,0
Vermögens-/Fälschungsdelikte	2474	1427	1613	186	13,0	72,0	63,2	56,8	-6,4
Sonstige Straftatbestände* ³	2324	2302	2427	125	5,4	47,6	48,8	50,0	1,2
Strafrechtliche Nebengesetze* ⁴	1309	1300	1489	189	14,5	90,6	91,9	88,4	-3,5
^{*3} u. a. Beleidigung, Hausfriedensbruch; ^{*4} u. a. Rauschgiftdelikte									
Ausgesuchte Delikte	erfasste Fälle			+/-	+/- in %	Aufklärungsquote			+/- in %-Pt.
	Ø 5 J.	2019	2020			Ø 5 J.	2019	2020	
Raub gesamt, davon	206	179	163	-16	-8,9	53,0	54,2	66,3	12,1
- auf sonstige Zahlstellen und Geschäfte	13	10	9	-1	-10,0	51,5	60,0	77,8	17,8
- Handtaschenraub	9	5	5	0	0,0	28,9	0,0	40,0	40,0
- sonstiger Raub auf S/W/P* ⁵	117	111	84	-27	-24,3	42,6	47,8	57,1	9,4
Körperverletzung gesamt, davon	1403	1360	1422	62	4,6	82,5	81,9	81,4	-0,5
- gef. und schw. Körperverletzung	424	411	463	52	12,7	75,8	78,8	76,7	-2,2
- gef. u. schw. Körperverletzung auf S/W/P	251	210	246	36	17,1	69,9	73,8	71,5	-2,3
- vorsätzliche, leichte Körperverletzung	944	923	933	10	1,1	85,5	83,4	83,8	0,4
Wohnungseinbruchdiebstahl	405	315	320	5	1,6	12,7	12,4	11,9	-0,5
Einbruch in Geschäfte u. a.	88	95	73	-22	-23,2	19,1	22,1	23,3	1,2
Diebstahl an/aus Kfz	1012	744	827	83	11,2	10,0	8,7	4,2	-4,5
Fahrraddiebstahl	1642	1559	1449	-110	-7,1	6,2	10,1	6,6	-3,6
Taschendiebstahl	660	452	491	39	8,6	5,6	2,2	6,1	3,9
Betrug gesamt	1863	888	1046	158	17,8	79,4	74,9	65,9	-9,0
Leistungerschleichung	614	141	217	76	53,9	99,6	100,0	99,5	-0,5
Sachbeschädigung gesamt, davon	1364	1291	1310	19	1,5	20,4	19,8	20,5	0,8
- Sachbeschädigung auf S/W/P	558	509	597	88	17,3	17,5	17,1	21,3	4,2
Rauschgiftdelikte	933	1013	1152	139	13,7	90,4	90,9	90,5	-0,4
- allgemeiner Verstoß gegen das BtMG	745	855	1011	156	18,2	91,7	90,9	90,4	-0,5
- illegaler Handel und Schmuggel	152	115	91	-24	-20,9	84,2	93,0	91,2	-1,8

*⁵ S/W/P = Straßen, Wegen oder Plätzen

Auswertungszeitraum: Januar - Dezember 2020

Gesamtkriminalität PKS-Bereich Stadtbezirk Beuel



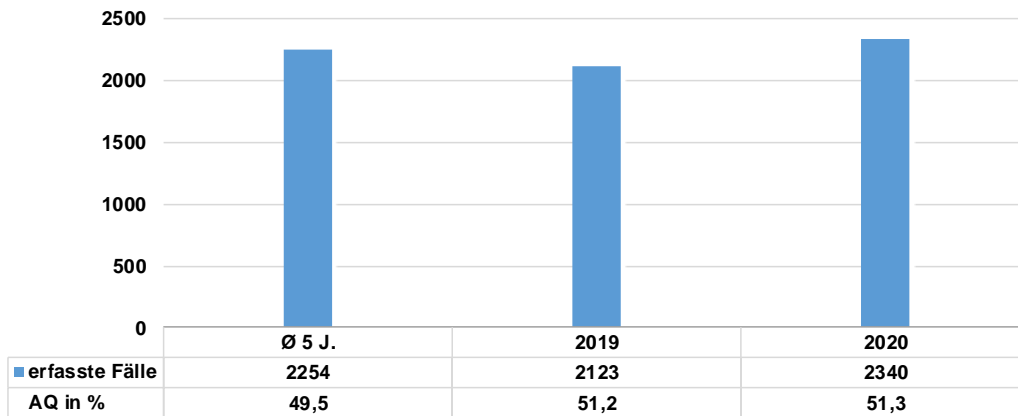
Deliktsummenschlüssel* ¹ / Deliktobergruppen* ²	erfasste Fälle			+/-	+/- in %	Aufklärungsquote			+/- in %-Pt.
	Ø 5 J.	2019	2020			Ø 5 J.	2019	2020	
Gesamtkriminalität * ¹ u. ff.	3976	3389	3346	-43	-1,3	47,3	47,9	47,4	-0,6
Gewaltkriminalität	127	128	120	-8	-6,3	76,7	77,3	76,7	-0,7
Straßenkriminalität	1268	1152	1002	-150	-13,0	13,7	15,3	13,0	-2,3
Straftaten gegen das Leben * ² u. ff.	2	5	2	-3	-60,0	77,8	80,0	100,0	20,0
Straftaten gegen die sexuelle Selbstbestimmung	37	38	75	37	97,4	73,8	76,3	61,3	-15,0
Rohheitsdelikte	588	588	453	-135	-23,0	86,9	86,7	86,1	-0,6
Einfacher Diebstahl	726	545	668	123	22,6	25,8	25,9	24,6	-1,3
Schwerer Diebstahl	953	715	644	-71	-9,9	11,0	5,7	11,2	5,5
Vermögens-/Fälschungsdelikte	600	379	493	114	30,1	71,5	63,1	60,0	-3,0
Sonstige Straftatbestände* ³	793	829	734	-95	-11,5	46,2	47,0	49,7	2,7
Strafrechtliche Nebengesetze* ⁴	277	290	277	-13	-4,5	91,0	93,1	90,3	-2,8
* ³ u. a. Beleidigung, Hausfriedensbruch; * ⁴ u. a. Rauschgiftdelikte									
Ausgesuchte Delikte	erfasste Fälle			+/-	+/- in %	Aufklärungsquote			+/- in %-Pt.
	Ø 5 J.	2019	2020			Ø 5 J.	2019	2020	
Raub gesamt, davon	33	35	19	-16	-45,7	54,3	60,0	42,1	-17,9
- auf sonstige Zahlstellen und Geschäfte	2	2	0	-2	-100,0	50,0	0,0	0,0	0,0
- Handtaschenraub	2	1	2	1	100,0	12,5	100,0	50,0	-50,0
- sonstiger Raub auf S/W/P* ⁵	19	22	9	-13	-59,1	40,4	59,1	22,2	-36,9
Körperverletzung gesamt, davon	377	391	317	-74	-18,9	88,7	89,0	89,3	0,3
- gef. und schw. Körperverletzung	85	80	87	7	8,8	84,3	82,5	85,1	2,6
- gef. u. schw. Körperverletzung auf S/W/P	42	33	26	-7	-21,2	79,3	75,8	73,1	-2,7
- vorsätzliche, leichte Körperverletzung	277	294	218	-76	-25,9	90,5	90,8	91,3	0,5
Wohnungseinbruchdiebstahl	203	119	96	-23	-19,3	14,9	4,2	25,0	20,8
Einbruch in Geschäfte u. a.	19	11	6	-5	-45,5	34,0	27,3	66,7	39,4
Diebstahl an/aus Kfz	254	174	204	30	17,2	10,8	5,2	6,9	1,7
Fahrraddiebstahl	374	355	348	-7	-2,0	4,5	5,4	5,5	0,1
Taschendiebstahl	86	52	60	8	15,4	6,3	1,9	5,0	3,1
Betrug gesamt	455	256	367	111	43,4	77,4	73,8	65,4	-8,4
Leistungserschleichung	211	66	79	13	19,7	99,7	98,5	98,7	0,3
Sachbeschädigung gesamt, davon	473	515	413	-102	-19,8	19,2	23,3	22,0	-1,3
- Sachbeschädigung auf S/W/P	178	171	142	-29	-17,0	17,2	16,4	19,7	3,4
Rauschgiftdelikte	218	241	230	-11	-4,6	90,3	93,0	91,3	-1,7
- allgemeiner Verstoß gegen das BtMG	186	209	208	-1	-0,5	91,5	92,8	90,9	-1,9
- illegaler Handel und Schmuggel	0	14	13	-1	-7,1	80,0	92,9	92,3	-0,5

*⁵ S/W/P = Straßen, Wegen oder Plätzen

Auswertungszeitraum: Januar - Dezember 2020

Gesamtkriminalität PKS-Bereich Stadtbezirk Hardtberg

(mit Röttgen und Ückesdorf)

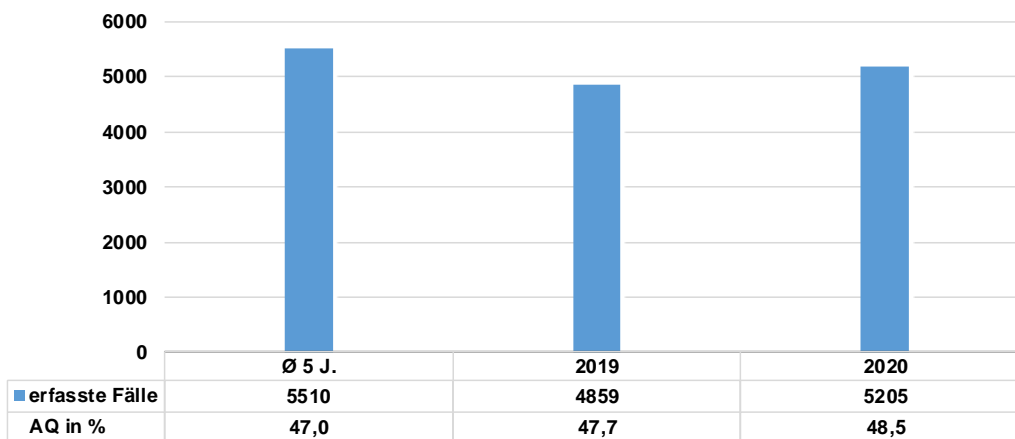


Deliktsummenschlüssel* ¹ / Deliktobergruppen* ²	erfasste Fälle			+/-	+/- in %	Aufklärungsquote			+/- in %-Pt.
	Ø 5 J.	2019	2020			Ø 5 J.	2019	2020	
Gesamtkriminalität * ¹ u. ff.	2254	2123	2340	217	10,2	49,5	51,2	51,3	0,1
Gewaltkriminalität	85	76	88	12	15,8	76,1	86,8	84,1	-2,8
Straßenkriminalität	595	528	593	65	12,3	16,7	15,3	16,5	1,2
Straftaten gegen das Leben * ² u. ff.	2	2	0	-2	-100,0	100,0	100,0	0,0	-100,0
Straftaten gegen die sexuelle Selbstbestimmung	34	40	44	4	10,0	68,6	55,0	63,6	8,6
Rohheitsdelikte	419	445	431	-14	-3,1	87,7	88,5	90,0	1,5
Einfacher Diebstahl	364	325	346	21	6,5	28,5	29,5	37,9	8,3
Schwerer Diebstahl	462	366	454	88	24,0	11,0	9,0	6,6	-2,4
Vermögens-/Fälschungsdelikte	368	298	290	-8	-2,7	61,0	59,4	63,5	4,1
Sonstige Straftatbestände* ³	453	462	600	138	29,9	45,3	41,1	46,8	5,7
Strafrechtliche Nebengesetze* ⁴	153	185	175	-10	-5,4	91,0	93,0	90,3	-2,7
* ³ u. a. Beleidigung, Hausfriedensbruch; * ⁴ u. a. Rauschgiftdelikte									
Ausgesuchte Delikte	erfasste Fälle			+/-	+/- in %	Aufklärungsquote			+/- in %-Pt.
	Ø 5 J.	2019	2020			Ø 5 J.	2019	2020	
Raub gesamt, davon	22	16	25	9	56,3	44,4	68,8	72,0	3,3
- auf sonstige Zahlstellen und Geschäfte	2	2	0	-2	-100,0	27,3	100,0	0,0	-100,0
- Handtaschenraub	1	0	0	0	0,0	16,7	0,0	0,0	0,0
- sonstiger Raub auf S/W/P* ⁵	11	10	12	2	20,0	41,1	60,0	66,7	6,7
Körperverletzung gesamt, davon	273	325	275	-50	-15,4	90,8	90,2	91,6	1,5
- gef. und schw. Körperverletzung	53	52	55	3	5,8	85,8	92,3	90,9	-1,4
- gef. u. schw. Körperverletzung auf S/W/P	24	16	16	0	0,0	75,6	87,5	81,3	-6,3
- vorsätzliche, leichte Körperverletzung	210	261	215	-46	-17,6	92,3	90,0	92,6	2,5
Wohnungseinbruchdiebstahl	96	87	81	-6	-6,9	13,5	1,2	6,2	5,0
Einbruch in Geschäfte u. a.	14	8	11	3	37,5	18,1	37,5	27,3	-10,2
Diebstahl an/aus Kfz	127	93	92	-1	-1,1	8,5	12,9	7,6	-5,3
Fahrraddiebstahl	129	115	145	30	26,1	5,8	7,0	5,5	-1,4
Taschendiebstahl	28	20	25	5	25,0	7,9	5,0	4,0	-1,0
Betrug gesamt	275	203	188	-15	-7,4	60,1	60,6	66,0	5,4
Leistungserschleichung	29	4	4	0	0,0	100,0	100,0	100,0	0,0
Sachbeschädigung gesamt, davon	271	284	349	65	22,9	20,8	16,2	22,1	5,9
- Sachbeschädigung auf S/W/P	92	97	136	39	40,2	18,1	12,4	18,4	6,0
Rauschgiftdelikte	118	155	130	-25	-16,1	89,3	92,9	90,0	-2,9
- allgemeiner Verstoß gegen das BtMG	132	132	107	-25	-18,9	90,5	92,4	88,8	-3,6
- illegaler Handel und Schmuggel	16	13	14	1	7,7	80,4	92,3	100,0	7,7

*⁵ S/W/P = Straßen, Wegen oder Plätzen

Auswertungszeitraum: Januar - Dezember 2020

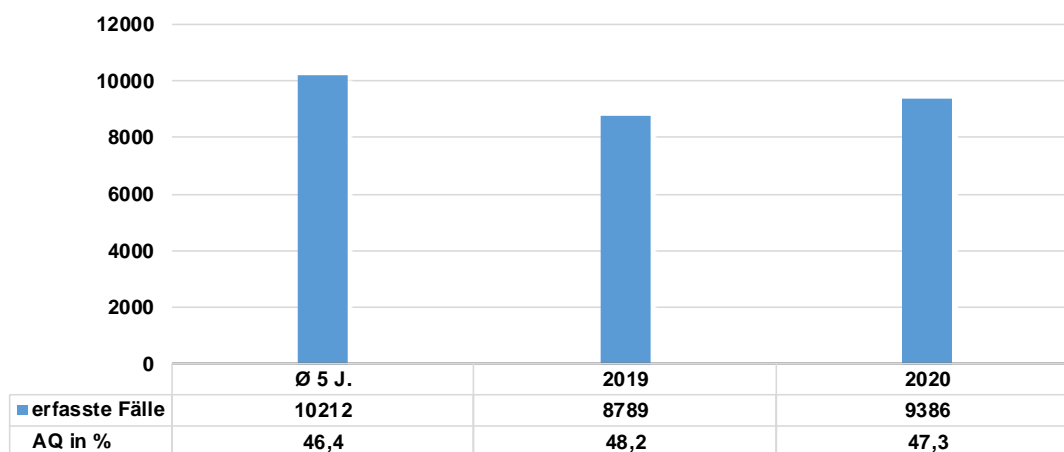
Gesamtkriminalität PKS-Bereich Stadtbezirk Bad Godesberg



Deliktsummenschlüssel* ¹ / Deliktobergruppen* ²	erfasste Fälle			+/-	+/- in %	Aufklärungsquote			+/- in %-Pt.
	Ø 5 J.	2019	2020			Ø 5 J.	2019	2020	
Gesamtkriminalität * ¹ u. ff.	5510	4859	5205	346	7,1	47,0	47,7	48,5	0,8
Gewaltkriminalität	199	187	212	25	13,4	72,3	78,1	80,2	2,1
Straßenkriminalität	1556	1283	1383	100	7,8	12,6	12,6	17,5	4,9
Straftaten gegen das Leben * ² u. ff.	1	1	1	0	0,0	100,0	100,0	100,0	0,0
Straftaten gegen die sexuelle Selbstbestimmung	51	44	67	23	52,3	71,7	84,1	73,1	-11,0
Rohheitsdelikte	843	834	929	95	11,4	84,7	86,3	88,3	1,9
Einfacher Diebstahl	1244	964	957	-7	-0,7	31,1	31,3	29,4	-2,0
Schwerer Diebstahl	1206	992	1072	80	8,1	9,8	5,5	9,8	4,3
Vermögens-/Fälschungsdelikte	835	651	769	118	18,1	67,3	58,8	57,1	-1,7
Sonstige Straftatbestände* ³	983	924	1076	152	16,5	46,7	44,5	49,2	4,7
Strafrechtliche Nebengesetze* ⁴	346	449	334	-115	-25,6	89,7	90,7	89,8	-0,8
* ³ u. a. Beleidigung, Hausfriedensbruch; * ⁴ u. a. Rauschgiftdelikte									
Ausgesuchte Delikte	erfasste Fälle			+/-	+/- in %	Aufklärungsquote			+/- in %-Pt.
	Ø 5 J.	2019	2020			Ø 5 J.	2019	2020	
Raub gesamt, davon	62	56	54	-2	-3,6	47,1	53,6	63,0	9,4
- auf sonstige Zahlstellen und Geschäfte	5	4	7	3	75,0	59,3	75,0	42,9	-32,1
- Handtaschenraub	4	3	1	-2	-66,7	16,7	0,0	0,0	0,0
- sonstiger Raub auf S/W/P* ⁵	34	33	26	-7	-21,2	36,0	45,5	69,2	23,8
Körperverletzung gesamt, davon	543	557	599	42	7,5	88,1	89,4	90,2	0,7
- gef. und schw. Körperverletzung	125	123	145	22	17,9	83,4	87,8	84,8	-3,0
- gef. u. schw. Körperverletzung auf S/W/P	56	39	44	5	12,8	70,3	71,8	75,0	3,2
- vorsätzliche, leichte Körperverletzung	396	410	440	30	7,3	90,3	91,0	92,1	1,1
Wohnungseinbruchdiebstahl	246	248	309	61	24,6	16,2	6,1	5,2	-0,9
Einbruch in Geschäfte u. a.	30	22	24	2	9,1	7,9	0,0	37,5	37,5
Diebstahl an/aus Kfz	330	179	249	70	39,1	6,5	2,8	12,5	9,7
Fahrraddiebstahl	445	426	404	-22	-5,2	4,3	7,0	5,0	-2,1
Taschendiebstahl	134	110	87	-23	-20,9	4,0	3,6	9,2	5,6
Betrug gesamt	630	449	554	105	23,4	74,4	67,0	62,1	-5,0
Leistungserschleichung	269	89	113	24	27,0	99,9	100,0	99,1	-0,9
Sachbeschädigung gesamt, davon	564	532	607	75	14,1	19,3	18,2	24,1	5,8
- Sachbeschädigung auf S/W/P	206	206	228	22	10,7	17,8	13,6	21,1	7,5
Rauschgiftdelikte	259	379	261	-118	-31,1	89,3	90,2	89,3	-1,0
- allgemeiner Verstoß gegen das BtMG	229	342	232	-110	-32,2	89,9	89,8	88,8	-1,0
- illegaler Handel und Schmuggel	18	18	17	-1	-5,6	81,1	94,4	88,2	-6,2
* ⁵ S/W/P = Straßen, Wegen oder Plätzen									

Auswertungszeitraum: Januar - Dezember 2020

Gesamtkriminalität Rhein-Sieg-Kreis Anteile der KPB Bonn

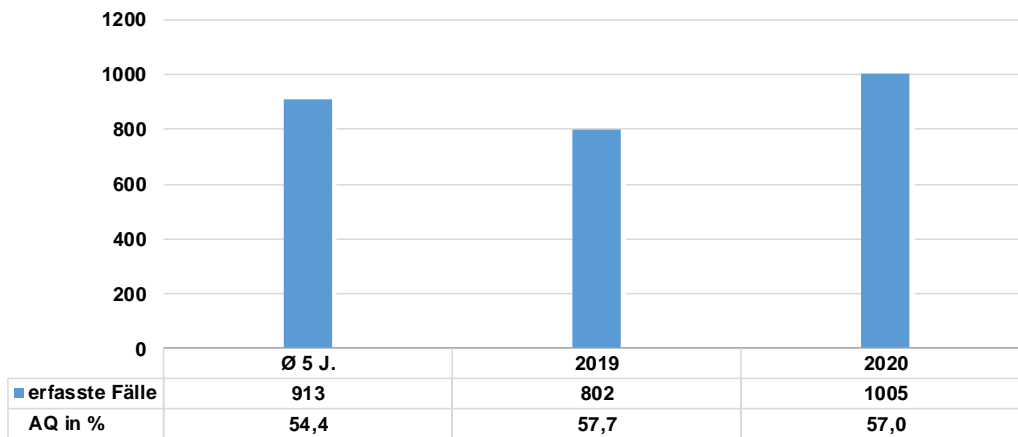


Deliktsummenschlüssel* ¹ / Deliktobergruppen* ²	erfasste Fälle			+/-	+/- in %	Aufklärungsquote			+/- in %-Pt.
	Ø 5 J.	2019	2020			Ø 5 J.	2019	2020	
Gesamtkriminalität * ¹ u. ff.	10212	8789	9386	597	6,8	46,4	48,2	47,3	-0,9
Gewaltkriminalität	307	261	344	83	31,8	78,0	78,9	84,0	5,1
Straßenkriminalität	2851	2419	2309	-110	-4,5	13,0	12,6	12,2	-0,4
Straftaten gegen das Leben * ² u. ff.	3	5	1	-4	-80,0	100,0	100,0	100,0	0,0
Straftaten gegen die sexuelle Selbstbestimmung	109	145	143	-2	-1,4	75,5	80,7	81,8	1,1
Rohheitsdelikte	1508	1456	1570	114	7,8	87,1	86,8	88,3	1,5
Einfacher Diebstahl	1873	1537	1562	25	1,6	29,8	27,1	27,5	0,4
Schwerer Diebstahl	2369	1693	1687	-6	-0,4	11,0	9,3	8,4	-0,9
Vermögens-/Fälschungsdelikte	1828	1501	1836	335	22,3	65,8	61,7	54,1	-7,6
Sonstige Straftatbestände* ³	1998	1914	2024	110	5,7	42,0	44,4	42,9	-1,5
Strafrechtliche Nebengesetze* ⁴	524	538	563	25	4,6	90,5	92,0	89,0	-3,0
<small>*³ u. a. Beleidigung, Hausfriedensbruch; *⁴ u. a. Rauschgiftdelikte</small>									
Ausgesuchte Delikte	erfasste Fälle			+/-	+/- in %	Aufklärungsquote			+/- in %-Pt.
	Ø 5 J.	2019	2020			Ø 5 J.	2019	2020	
Raub gesamt, davon	60	46	55	9	19,6	53,2	58,7	61,8	3,1
- auf sonstige Zahlstellen und Geschäfte	6	2	4	2	100,0	53,1	50,0	25,0	-25,0
- Handtaschenraub	2	1	0	-1	-100,0	16,7	0,0	0,0	0,0
- sonstiger Raub auf S/W/P* ⁵	27	15	20	5	33,3	43,3	33,3	50,0	16,7
Körperverletzung gesamt, davon	933	911	991	80	8,8	90,1	88,7	90,2	1,5
- gef. und schw. Körperverletzung	223	188	267	79	42,0	83,7	81,4	88,0	6,6
- gef. u. schw. Körperverletzung auf S/W/P	98	64	73	9	14,1	74,3	71,9	79,5	7,6
- vorsätzliche, leichte Körperverletzung	665	686	675	-11	-1,6	92,3	91,0	91,6	0,6
Wohnungseinbruchdiebstahl	618	395	406	11	2,8	15,6	9,4	11,8	2,5
Einbruch in Geschäfte u. a.	72	47	39	-8	-17,0	11,4	6,4	10,3	3,9
Diebstahl an/aus Kfz	780	643	544	-99	-15,4	6,6	6,5	2,4	-4,1
Fahrraddiebstahl	539	441	432	-9	-2,0	4,2	4,1	5,8	1,7
Taschendiebstahl	113	91	94	3	3,3	2,8	4,4	2,1	-2,3
Betrug gesamt	1452	1161	1493	332	28,6	68,0	64,9	54,6	-10,4
Leistungserschleichung	377	184	187	3	1,6	99,6	98,4	98,9	0,6
Sachbeschädigung gesamt, davon	1217	1119	1170	51	4,6	18,0	19,3	16,2	-3,1
- Sachbeschädigung auf S/W/P	528	504	550	46	9,1	16,9	17,3	13,6	-3,6
Rauschgiftdelikte	374	384	414	30	7,8	89,5	91,1	88,6	-2,5

*⁵ S/W/P = Straßen, Wegen oder Plätzen

Auswertungszeitraum: Januar - Dezember 2020

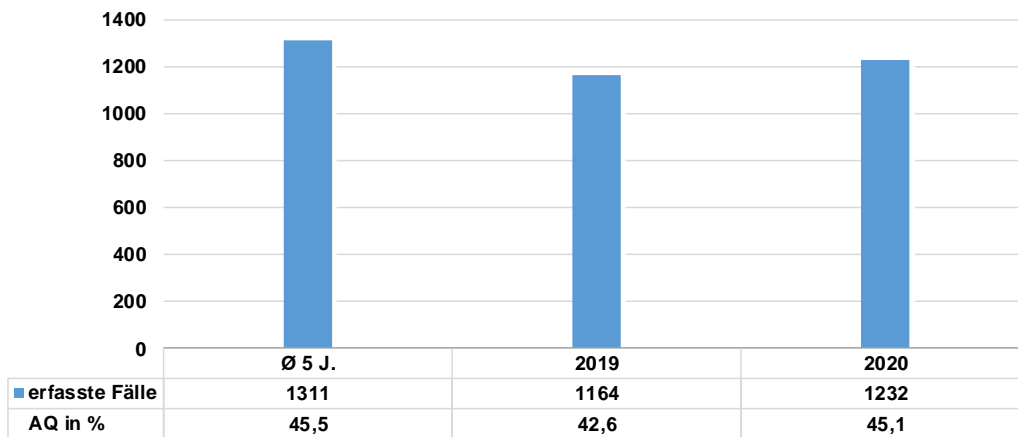
Gesamtkriminalität PKS-Bereich Alter



Deliktsummenschlüssel* ¹ / Deliktobergruppen* ²	erfasste Fälle			+/-	+/- in %	Aufklärungsquote			+/- in %-Pt.
	Ø 5 J.	2019	2020			Ø 5 J.	2019	2020	
Gesamtkriminalität * ¹ u. ff.	913	802	1005	203	25,3	54,4	57,7	57,0	-0,7
Gewaltkriminalität	29	33	35	2	6,1	79,3	84,9	91,4	6,6
Straßenkriminalität	227	203	200	-3	-1,5	13,8	15,3	11,5	-3,8
Straftaten gegen das Leben * ² u. ff.	0	0	0	0	0,0	0,0	0,0	0,0	0,0
Straftaten gegen die sexuelle Selbstbestimmung	10	13	7	-6	-46,2	85,4	100,0	71,4	-28,6
Rohheitsdelikte	142	169	190	21	12,4	89,3	89,4	91,1	1,7
Einfacher Diebstahl	139	100	159	59	59,0	34,8	36,0	44,7	8,7
Schwerer Diebstahl	188	151	201	50	33,1	9,2	7,3	10,5	3,2
Vermögens-/Fälschungsdelikte	196	120	151	31	25,8	84,2	87,5	75,5	-12,0
Sonstige Straftatbestände* ³	185	188	224	36	19,1	44,1	47,9	53,6	5,7
Strafrechtliche Nebengesetze* ⁴	54	61	73	12	19,7	93,3	93,4	94,5	1,1
* ³ u. a. Beleidigung, Hausfriedensbruch; * ⁴ u. a. Rauschgiftdelikte									
Ausgesuchte Delikte	erfasste Fälle			+/-	+/- in %	Aufklärungsquote			+/- in %-Pt.
	Ø 5 J.	2019	2020			Ø 5 J.	2019	2020	
Raub gesamt, davon	5	6	4	-2	-33,3	50,0	83,3	50,0	-33,3
- auf sonstige Zahlstellen und Geschäfte	0	1	0	-1	-100,0	100,0	100,0	0,0	-100,0
- Handtaschenraub	0	0	0	0	0,0	0,0	0,0	0,0	0,0
- sonstiger Raub auf S/W/P* ⁵	4	3	2	-1	-33,3	36,8	66,7	0,0	-66,7
Körperverletzung gesamt, davon	89	112	123	11	9,8	91,5	91,1	95,1	4,1
- gef. und schw. Körperverletzung	20	21	31	10	47,6	84,3	81,0	96,8	15,8
- gef. u. schw. Körperverletzung auf S/W/P	8	6	4	-2	-33,3	70,0	83,3	100,0	16,7
- vorsätzliche, leichte Körperverletzung	65	88	84	-4	-4,5	93,5	94,3	95,2	0,9
Wohnungseinbruchdiebstahl	52	37	39	2	5,4	8,8	2,7	23,1	20,4
Einbruch in Geschäfte u. a.	6	3	2	-1	-33,3	25,0	0,0	0,0	0,0
Diebstahl an/aus Kfz	53	54	45	-9	-16,7	8,0	3,7	2,2	-1,5
Fahrraddiebstahl	41	29	54	25	86,2	3,4	6,9	3,7	-3,2
Taschendiebstahl	7	4	7	3	75,0	2,9	25,0	0,0	-25,0
Betrug gesamt	166	96	133	37	38,5	87,3	92,7	78,2	-14,5
Leistungserschleichung	82	44	27	-17	-38,6	99,8	100,0	100,0	0,0
Sachbeschädigung gesamt, davon	110	103	112	9	8,7	18,5	18,5	21,4	3,0
- Sachbeschädigung auf S/W/P	40	34	48	14	41,2	15,3	20,6	16,7	-3,9
Rauschgiftdelikte	38	43	54	11	25,6	93,1	93,0	94,4	1,4
- allgemeiner Verstoß gegen das BtMG	30	39	49	10	25,6	93,9	92,3	95,9	3,6
- illegaler Handel und Schmuggel	5	1	2	1	100,0	92,0	200,0	100,0	-100,0
* ⁵ S/W/P = Straßen, Wegen oder Plätzen									

Auswertungszeitraum: Januar - Dezember 2020

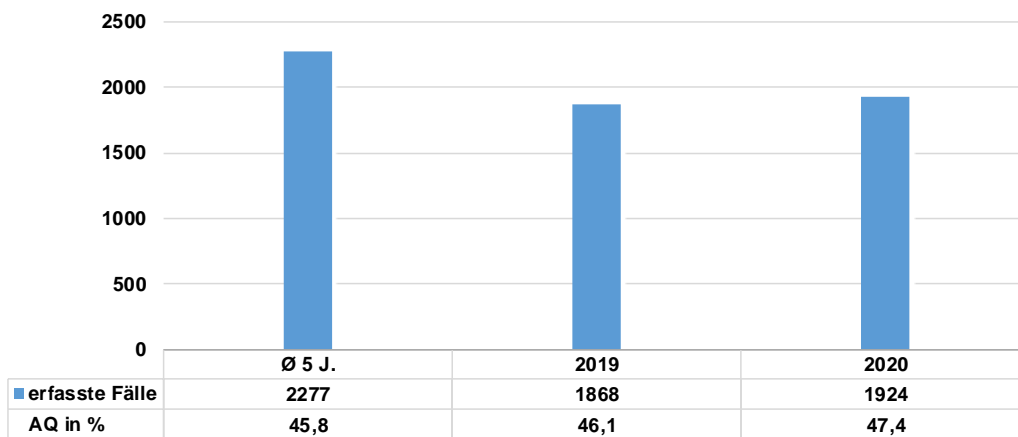
Gesamtkriminalität PKS-Bereich Bad Honnef



Deliktsummenschlüssel* ¹ / Deliktobergruppen* ²	erfasste Fälle			+/-	+/- in %	Aufklärungsquote			+/- in %-Pt.
	Ø 5 J.	2019	2020			Ø 5 J.	2019	2020	
Gesamtkriminalität * ¹ u. ff.	1311	1164	1232	68	5,8	45,5	42,6	45,1	2,4
Gewaltkriminalität	38	23	65	42	182,6	78,1	82,6	81,5	-1,1
Straßenkriminalität	423	400	407	7	1,8	12,6	8,5	11,1	2,6
Straftaten gegen das Leben * ² u. ff.	0	0	0	0	0,0	100,0	0,0	0,0	0,0
Straftaten gegen die sexuelle Selbstbestimmung	16	20	22	2	10,0	74,1	70,0	72,7	2,7
Rohheitsdelikte	197	164	186	22	13,4	87,2	87,8	89,3	1,5
Einfacher Diebstahl	252	197	212	15	7,6	27,9	23,4	25,5	2,1
Schwerer Diebstahl	310	247	273	26	10,5	10,1	4,9	5,5	0,6
Vermögens-/Fälschungsdelikte	186	168	223	55	32,7	68,9	65,5	56,5	-9,0
Sonstige Straftatbestände* ³	280	294	250	-44	-15,0	42,8	35,4	47,6	12,2
Strafrechtliche Nebengesetze* ⁴	68	73	66	-7	-9,6	90,3	89,0	89,4	0,3
* ³ u. a. Beleidigung, Hausfriedensbruch; * ⁴ u. a. Rauschgiftdelikte									
Ausgesuchte Delikte	erfasste Fälle			+/-	+/- in %	Aufklärungsquote			+/- in %-Pt.
	Ø 5 J.	2019	2020			Ø 5 J.	2019	2020	
Raub gesamt, davon	8	4	8	4	100,0	65,9	50,0	50,0	0,0
- auf sonstige Zahlstellen und Geschäfte	1	0	0	0	0,0	66,7	0,0	0,0	0,0
- Handtaschenraub	0	0	0	0	0,0	0,0	0,0	0,0	0,0
- sonstiger Raub auf S/W/P* ⁵	4	1	1	0	0,0	47,4	0,0	0,0	0,0
Körperverletzung gesamt, davon	121	99	118	19	19,2	88,9	87,9	91,5	3,7
- gef. und schw. Körperverletzung	27	16	50	34	212,5	80,0	87,5	84,0	-3,5
- gef. u. schw. Körperverletzung auf S/W/P	15	8	18	10	125,0	78,4	75,0	77,8	2,8
- vorsätzliche, leichte Körperverletzung	88	76	63	-13	-17,1	92,0	86,8	96,8	10,0
Wohnungseinbruchdiebstahl	73	42	36	-6	-14,3	20,3	9,5	16,7	7,2
Einbruch in Geschäfte u. a.	10	6	8	2	33,3	22,0	0,0	0,0	0,0
Diebstahl an/aus Kfz	114	101	140	39	38,6	5,3	1,0	2,1	1,2
Fahrraddiebstahl	88	84	99	15	17,9	3,4	1,2	6,1	4,9
Taschendiebstahl	18	15	14	-1	-6,7	5,6	13,3	0,0	-13,3
Betrug gesamt	136	117	175	58	49,6	72,6	70,1	57,1	-13,0
Leistungserschleichung	19	4	24	20	500,0	100,0	100,0	95,8	-4,2
Sachbeschädigung gesamt, davon	173	191	139	-52	-27,2	18,0	13,6	18,0	4,4
- Sachbeschädigung auf S/W/P	91	120	48	-72	-60,0	17,4	14,2	16,7	2,5
Rauschgiftdelikte	48	56	41	-15	-26,8	89,3	89,3	87,8	-1,5
- allgemeiner Verstoß gegen das BtMG	36	46	27	-19	-41,3	93,4	91,3	88,9	-2,4
- illegaler Handel und Schmuggel	9	7	9	2	28,6	81,4	100,0	77,8	-22,2
* ⁵ S/W/P = Straßen, Wegen oder Plätzen									

Auswertungszeitraum: Januar - Dezember 2020

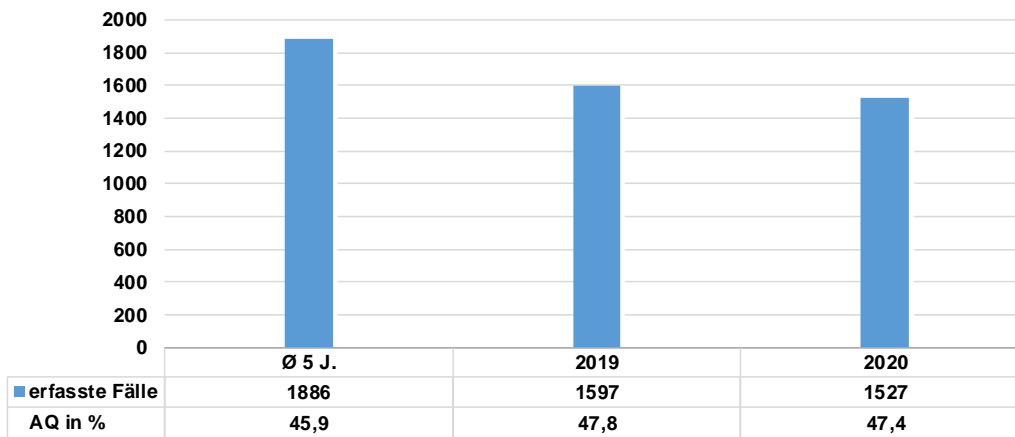
Gesamtkriminalität PKS-Bereich Bornheim



Deliktsummenschlüssel* ¹ / Deliktobergruppen* ²	erfasste Fälle			+/-	+/- in %	Aufklärungsquote			+/- in %-Pt.
	Ø 5 J.	2019	2020			Ø 5 J.	2019	2020	
Gesamtkriminalität * ¹ u. ff.	2277	1868	1924	56	3,0	45,8	46,1	47,4	1,3
Gewaltkriminalität	66	56	68	12	21,4	71,4	73,2	79,4	6,2
Straßenkriminalität	703	571	490	-81	-14,2	10,6	11,9	12,7	0,7
Straftaten gegen das Leben * ² u. ff.	0	0	0	0	0,0	0,0	0,0	0,0	0,0
Straftaten gegen die sexuelle Selbstbestimmung	21	29	37	8	27,6	81,0	89,7	94,6	4,9
Rohheitsdelikte	317	297	328	31	10,4	85,5	83,8	86,3	2,4
Einfacher Diebstahl	509	417	369	-48	-11,5	36,9	27,3	32,0	4,6
Schwerer Diebstahl	601	426	397	-29	-6,8	12,4	11,7	10,6	-1,2
Vermögens-/Fälschungsdelikte	339	277	317	40	14,4	73,5	72,6	63,1	-9,5
Sonstige Straftatbestände* ³	391	327	370	43	13,1	38,9	40,7	38,4	-2,3
Strafrechtliche Nebengesetze* ⁴	99	95	106	11	11,6	91,7	92,6	86,8	-5,8
* ³ u. a. Beleidigung, Hausfriedensbruch; * ⁴ u. a. Rauschgiftdelikte									
Ausgesuchte Delikte	erfasste Fälle			+/-	+/- in %	Aufklärungsquote			+/- in %-Pt.
	Ø 5 J.	2019	2020			Ø 5 J.	2019	2020	
Raub gesamt, davon	15	12	10	-2	-16,7	43,8	41,7	50,0	8,3
- auf sonstige Zahlstellen und Geschäfte	1	1	0	-1	-100,0	28,6	0,0	0,0	0,0
- Handtaschenraub	1	1	0	-1	-100,0	0,0	0,0	0,0	0,0
- sonstiger Raub auf S/W/P* ⁵	6	2	6	4	200,0	34,5	0,0	33,3	33,3
Körperverletzung gesamt, davon	200	197	218	21	10,7	88,4	84,8	86,7	1,9
- gef. und schw. Körperverletzung	47	38	56	18	47,4	78,5	79,0	83,9	5,0
- gef. u. schw. Körperverletzung auf S/W/P	19	9	19	10	111,1	61,9	77,8	73,7	-4,1
- vorsätzliche, leichte Körperverletzung	144	150	152	2	1,3	91,8	87,3	88,8	1,5
Wohnungseinbruchdiebstahl	139	108	141	33	30,6	23,5	15,7	12,1	-3,7
Einbruch in Geschäfte u. a.	14	10	8	-2	-20,0	9,7	10,0	37,5	27,5
Diebstahl an/aus Kfz	222	200	142	-58	-29,0	7,8	9,5	3,5	-6,0
Fahrraddiebstahl	145	92	74	-18	-19,6	2,5	2,2	4,1	1,9
Taschendiebstahl	31	23	25	2	8,7	3,2	0,0	4,0	4,0
Betrug gesamt	260	206	243	37	18,0	77,6	75,7	66,3	-9,5
Leistungserschleichung	70	24	28	4	16,7	99,4	100,0	100,0	0,0
Sachbeschädigung gesamt, davon	246	218	225	7	3,2	14,9	20,6	14,7	-6,0
- Sachbeschädigung auf S/W/P	95	74	91	17	23,0	14,0	14,9	14,3	-0,6
Rauschgiftdelikte	62	58	79	21	36,2	90,9	91,4	86,1	-5,3
- allgemeiner Verstoß gegen das BtMG	45	49	68	19	38,8	94,2	89,8	86,8	-3,0
- illegaler Handel und Schmuggel	11	8	4	-4	-50,0	89,1	100,0	75,0	-25,0
* ⁵ S/W/P = Straßen, Wegen oder Plätzen									

Auswertungszeitraum: Januar - Dezember 2020

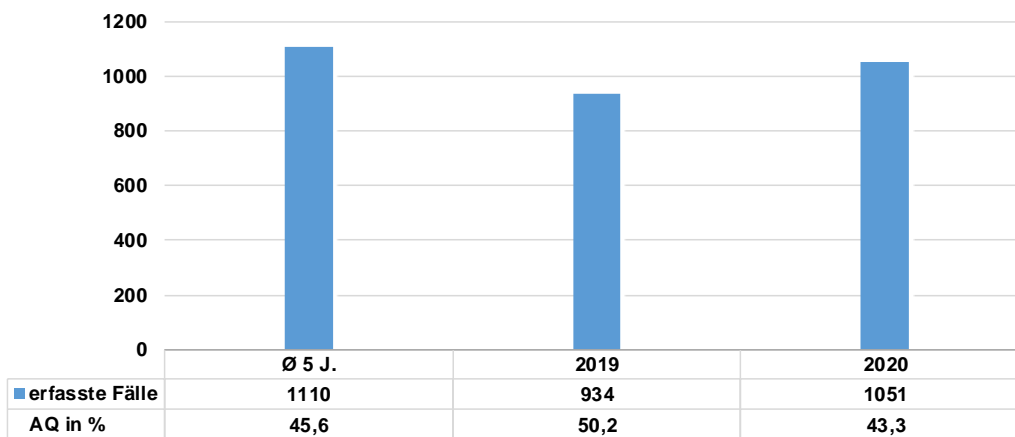
Gesamtkriminalität PKS-Bereich Königswinter



Deliktsummenschlüssel* ¹ / Deliktobergruppen* ²	erfasste Fälle			+/-	+/- in %	Aufklärungsquote			+/- in %-Pt.
	Ø 5 J.	2019	2020			Ø 5 J.	2019	2020	
Gesamtkriminalität * ¹ u. ff.	1886	1597	1527	-70	-4,4	45,9	47,8	47,4	-0,4
Gewaltkriminalität	62	36	58	22	61,1	83,0	77,8	82,8	5,0
Straßenkriminalität	468	359	327	-32	-8,9	15,3	9,2	15,6	6,4
Straftaten gegen das Leben * ² u. ff.	0	0	0	0	0,0	0,0	0,0	0,0	0,0
Straftaten gegen die sexuelle Selbstbestimmung	20	16	30	14	87,5	63,0	50,0	73,3	23,3
Rohheitsdelikte	298	273	256	-17	-6,2	89,4	89,4	92,2	2,8
Einfacher Diebstahl	324	279	259	-20	-7,2	27,1	33,7	24,3	-9,4
Schwerer Diebstahl	407	273	197	-76	-27,8	15,1	9,2	15,7	6,6
Vermögens-/Fälschungsdelikte	369	316	368	52	16,5	50,4	42,7	42,4	-0,3
Sonstige Straftatbestände* ³	370	356	357	1	0,3	44,5	49,7	45,4	-4,3
Strafrechtliche Nebengesetze* ⁴	97	84	60	-24	-28,6	88,9	96,4	90,0	-6,4
* ³ u. a. Beleidigung, Hausfriedensbruch; * ⁴ u. a. Rauschgiftdelikte									
Ausgesuchte Delikte	erfasste Fälle			+/-	+/- in %	Aufklärungsquote			+/- in %-Pt.
	Ø 5 J.	2019	2020			Ø 5 J.	2019	2020	
Raub gesamt, davon	12	7	8	1	14,3	50,8	28,6	62,5	33,9
- auf sonstige Zahlstellen und Geschäfte	2	0	2	2	0,0	62,5	0,0	0,0	0,0
- Handtaschenraub	1	0	0	0	0,0	33,3	0,0	0,0	0,0
- sonstiger Raub auf S/W/P* ⁵	6	3	1	-2	-66,7	41,4	33,3	200,0	166,7
Körperverletzung gesamt, davon	182	166	166	0	0,0	94,3	95,2	92,2	-3,0
- gef. und schw. Körperverletzung	46	28	44	16	57,1	92,7	89,3	86,4	-2,9
- gef. u. schw. Körperverletzung auf S/W/P	19	8	9	1	12,5	87,5	87,5	55,6	-31,9
- vorsätzliche, leichte Körperverletzung	126	130	111	-19	-14,6	95,1	96,9	95,5	-1,4
Wohnungseinbruchdiebstahl	125	88	62	-26	-29,5	16,8	8,0	14,5	6,6
Einbruch in Geschäfte u. a.	13	8	5	-3	-37,5	9,4	0,0	20,0	20,0
Diebstahl an/aus Kfz	129	109	68	-41	-37,6	6,5	5,5	1,5	-4,0
Fahrraddiebstahl	65	46	50	4	8,7	5,9	4,4	20,0	15,7
Taschendiebstahl	22	20	9	-11	-55,0	1,8	5,0	0,0	-5,0
Betrug gesamt	292	247	301	54	21,9	50,6	44,1	41,2	-2,9
Leistungserschleichung	44	17	38	21	123,5	99,5	94,1	97,4	3,3
Sachbeschädigung gesamt, davon	220	171	196	25	14,6	20,8	17,0	20,4	3,5
- Sachbeschädigung auf S/W/P	105	72	106	34	47,2	21,3	15,3	14,2	-1,1
Rauschgiftdelikte	73	62	42	-20	-32,3	88,2	96,8	90,5	-6,3
- allgemeiner Verstoß gegen das BtMG	70	49	36	-13	-26,5	92,4	95,9	91,7	-4,3
- illegaler Handel und Schmuggel	11	7	2	-5	-71,4	66,7	100,0	100,0	0,0
* ⁵ S/W/P = Straßen, Wegen oder Plätzen									

Auswertungszeitraum: Januar - Dezember 2020

Gesamtkriminalität PKS-Bereich Meckenheim

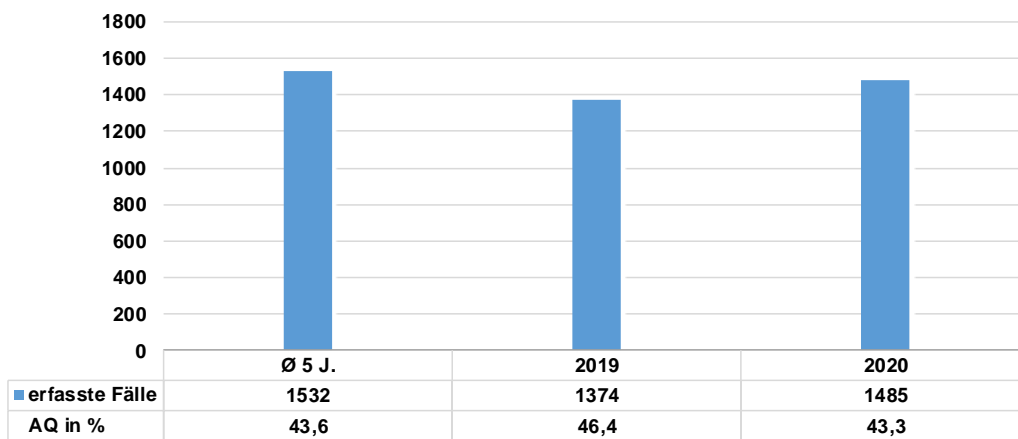


Deliktsummenschlüssel* ¹ / Deliktoobergruppen* ²	erfasste Fälle			+/-	+/- in %	Aufklärungsquote			+/- in %-Pt.
	Ø 5 J.	2019	2020			Ø 5 J.	2019	2020	
Gesamtkriminalität * ¹ u. ff.	1110	934	1051	117	12,5	45,6	50,2	43,3	-6,9
Gewaltkriminalität	35	41	40	-1	-2,4	77,8	80,5	82,5	2,0
Straßenkriminalität	315	241	310	69	28,6	11,7	14,5	12,3	-2,3
Straftaten gegen das Leben * ² u. ff.	0	2	1	-1	-50,0	100,0	100,0	100,0	0,0
Straftaten gegen die sexuelle Selbstbestimmung	12	10	9	-1	-10,0	80,0	100,0	88,9	-11,1
Rohheitsdelikte	172	175	190	15	8,6	86,1	87,4	83,2	-4,3
Einfacher Diebstahl	202	186	161	-25	-13,4	26,1	22,0	14,9	-7,1
Schwerer Diebstahl	266	155	214	59	38,1	7,7	8,4	5,1	-3,3
Vermögens-/Fälschungsdelikte	194	142	167	25	17,6	77,8	73,2	71,9	-1,4
Sonstige Straftatbestände* ³	224	220	271	51	23,2	40,2	48,2	36,9	-11,3
Strafrechtliche Nebengesetze* ⁴	39	42	38	-4	-9,5	87,2	90,5	86,8	-3,6
* ³ u. a. Beleidigung, Hausfriedensbruch; * ⁴ u. a. Rauschgiftdelikte									
Ausgesuchte Delikte	erfasste Fälle			+/-	+/- in %	Aufklärungsquote			+/- in %-Pt.
	Ø 5 J.	2019	2020			Ø 5 J.	2019	2020	
Raub gesamt, davon	7	6	9	3	50,0	52,9	83,3	66,7	-16,7
- auf sonstige Zahlstellen und Geschäfte	1	0	2	2	0,0	71,4	0,0	50,0	50,0
- Handtaschenraub	0	0	0	0	0,0	0,0	0,0	0,0	0,0
- sonstiger Raub auf S/W/P* ⁵	2	1	4	3	300,0	20,0	0,0	75,0	75,0
Körperverletzung gesamt, davon	108	112	104	-8	-7,1	90,7	90,2	84,6	-5,6
- gef. und schw. Körperverletzung	25	29	27	-2	-6,9	83,7	75,9	88,9	13,0
- gef. u. schw. Körperverletzung auf S/W/P	10	11	12	1	9,1	72,5	63,6	91,7	28,0
- vorsätzliche, leichte Körperverletzung	78	82	71	-11	-13,4	92,5	95,1	83,1	-12,0
Wohnungseinbruchdiebstahl	62	31	31	0	0,0	8,1	0,0	0,0	0,0
Einbruch in Geschäfte u. a.	8	4	4	0	0,0	2,6	0,0	0,0	0,0
Diebstahl an/aus Kfz	84	56	52	-4	-7,1	5,9	10,7	3,9	-6,9
Fahrraddiebstahl	62	47	56	9	19,1	4,2	0,0	1,8	1,8
Taschendiebstahl	11	10	13	3	30,0	0,0	0,0	7,7	7,7
Betrug gesamt	151	97	124	27	27,8	83,6	88,7	75,8	-12,9
Leistungserschleichung	73	37	30	-7	-18,9	99,7	100,0	100,0	0,0
Sachbeschädigung gesamt, davon	133	113	161	48	42,5	14,3	20,4	9,9	-10,4
- Sachbeschädigung auf S/W/P	55	58	83	25	43,1	14,6	19,0	7,2	-11,7
Rauschgiftdelikte	26	29	26	-3	-10,3	85,3	89,7	84,6	-5,0
- allgemeiner Verstoß gegen das BtMG	18	23	19	-4	-17,4	87,0	91,3	79,0	-12,4
- illegaler Handel und Schmuggel	5	2	3	1	50,0	75,0	100,0	100,0	0,0

*⁵ S/W/P = Straßen, Wegen oder Plätzen

Auswertungszeitraum: Januar - Dezember 2020

Gesamtkriminalität PKS-Bereich Rheinbach

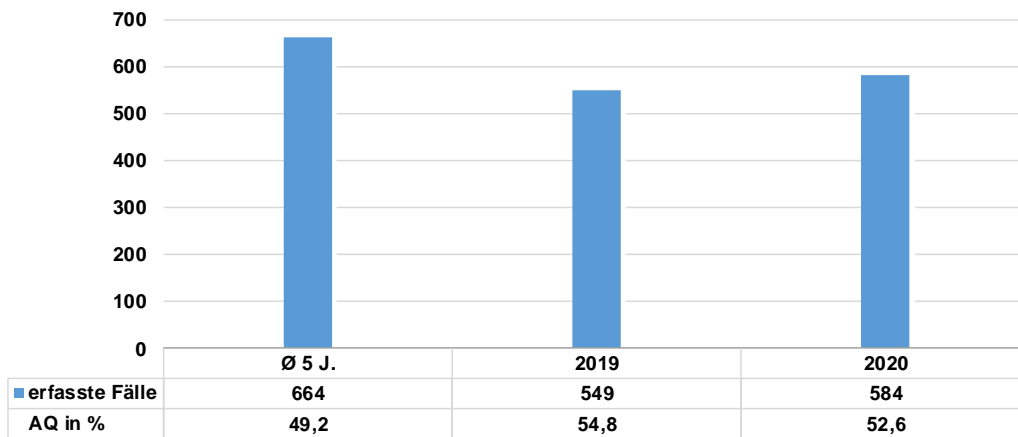


Deliktsummenschlüssel* ¹ / Deliktobergruppen* ²	erfasste Fälle			+/-	+/- in %	Aufklärungsquote			+/- in %-Pt.
	Ø 5 J.	2019	2020			Ø 5 J.	2019	2020	
Gesamtkriminalität * ¹ u. ff.	1532	1374	1485	111	8,1	43,6	46,4	43,3	-3,1
Gewaltkriminalität	41	38	29	-9	-23,7	75,0	71,1	86,2	15,2
Straßenkriminalität	421	388	313	-75	-19,3	12,0	13,4	9,9	-3,5
Straftaten gegen das Leben * ² u. ff.	0	0	0	0	0,0	100,0	0,0	0,0	0,0
Straftaten gegen die sexuelle Selbstbestimmung	17	35	18	-17	-48,6	67,5	77,1	77,8	0,6
Rohheitsdelikte	196	194	198	4	2,1	84,0	83,0	89,9	6,9
Einfacher Diebstahl	246	202	233	31	15,3	21,2	18,3	22,8	4,4
Schwerer Diebstahl	307	248	207	-41	-16,5	8,8	11,3	4,8	-6,5
Vermögens-/Fälschungsdelikte	371	303	419	116	38,3	53,7	51,5	37,7	-13,8
Sonstige Straftatbestände* ³	274	262	266	4	1,5	38,5	42,4	39,1	-3,3
Strafrechtliche Nebengesetze* ⁴	121	130	144	14	10,8	89,4	90,8	87,5	-3,3
* ³ u. a. Beleidigung, Hausfriedensbruch; * ⁴ u. a. Rauschgiftdelikte									
Ausgesuchte Delikte	erfasste Fälle			+/-	+/- in %	Aufklärungsquote			+/- in %-Pt.
	Ø 5 J.	2019	2020			Ø 5 J.	2019	2020	
Raub gesamt, davon	8	6	6	0	0,0	52,6	66,7	83,3	16,7
- auf sonstige Zahlstellen und Geschäfte	1	0	0	0	0,0	25,0	0,0	0,0	0,0
- Handtaschenraub	0	0	0	0	0,0	50,0	0,0	0,0	0,0
- sonstiger Raub auf S/W/P* ⁵	3	3	3	0	0,0	56,3	33,3	66,7	33,3
Körperverletzung gesamt, davon	122	116	125	9	7,8	84,9	81,0	92,0	11,0
- gef. und schw. Körperverletzung	31	31	22	-9	-29,0	78,6	71,0	86,4	15,4
- gef. u. schw. Körperverletzung auf S/W/P	15	13	5	-8	-61,5	70,1	53,9	80,0	26,2
- vorsätzliche, leichte Körperverletzung	87	81	100	19	23,5	87,2	85,2	93,0	7,8
Wohnungseinbruchdiebstahl	55	26	48	22	84,6	7,6	11,5	6,3	-5,3
Einbruch in Geschäfte u. a.	8	4	3	-1	-25,0	15,0	25,0	0,0	-25,0
Diebstahl an/aus Kfz	95	59	47	-12	-20,3	4,8	5,1	2,1	-3,0
Fahrraddiebstahl	108	114	69	-45	-39,5	6,1	6,1	1,5	-4,7
Taschendiebstahl	16	13	21	8	61,5	1,3	0,0	0,0	0,0
Betrug gesamt	316	253	366	113	44,7	53,8	52,6	37,7	-14,9
Leistungserschleichung	59	31	26	-5	-16,1	99,3	93,6	100,0	6,5
Sachbeschädigung gesamt, davon	177	172	168	-4	-2,3	17,0	20,4	13,7	-6,7
- Sachbeschädigung auf S/W/P	73	81	84	3	3,7	14,3	21,0	11,9	-9,1
Rauschgiftdelikte	100	106	115	9	8,5	88,6	90,6	85,2	-5,3
- allgemeiner Verstoß gegen das BtMG	81	91	94	3	3,3	90,2	90,1	81,9	-8,2
- illegaler Handel und Schmuggel	10	5	6	1	20,0	78,8	80,0	100,0	20,0

*⁵ S/W/P = Straßen, Wegen oder Plätzen

Auswertungszeitraum: Januar - Dezember 2020

Gesamtkriminalität PKS-Bereich Swisttal

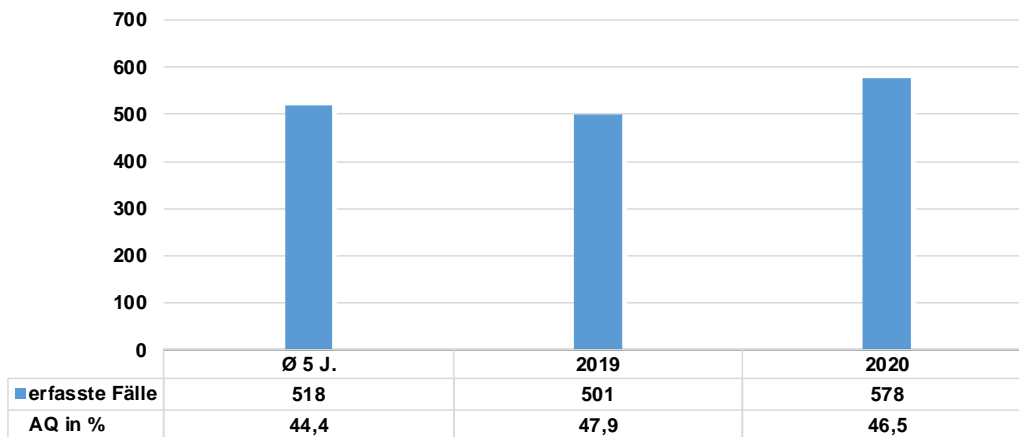


Deliktsummenschlüssel* ¹ / Deliktoobergruppen* ²	erfasste Fälle			+/-	+/- in %	Aufklärungsquote			+/- in %-Pt.
	Ø 5 J.	2019	2020			Ø 5 J.	2019	2020	
Gesamtkriminalität * ¹ u. ff.	664	549	584	35	6,4	49,2	54,8	52,6	-2,3
Gewaltkriminalität	21	17	23	6	35,3	83,7	88,2	87,0	-1,3
Straßenkriminalität	167	130	120	-10	-7,7	18,2	19,2	9,2	-10,1
Straftaten gegen das Leben * ² u. ff.	0	0	0	0	0,0	0,0	0,0	0,0	0,0
Straftaten gegen die sexuelle Selbstbestimmung	8	9	9	0	0,0	79,5	88,9	77,8	-11,1
Rohheitsdelikte	100	104	130	26	25,0	86,5	85,6	89,2	3,7
Einfacher Diebstahl	110	87	82	-5	-5,7	33,1	36,8	22,0	-14,8
Schwerer Diebstahl	150	85	84	-1	-1,2	11,1	9,4	9,5	0,1
Vermögens-/Fälschungsdelikte	103	81	104	23	28,4	78,4	79,0	70,2	-8,8
Sonstige Straftatbestände* ³	165	152	128	-24	-15,8	44,2	48,0	33,6	-14,4
Strafrechtliche Nebengesetze* ⁴	29	31	47	16	51,6	95,1	87,1	89,4	2,3
* ³ u. a. Beleidigung, Hausfriedensbruch; * ⁴ u. a. Rauschgiftdelikte									
Ausgesuchte Delikte	erfasste Fälle			+/-	+/- in %	Aufklärungsquote			+/- in %-Pt.
	Ø 5 J.	2019	2020			Ø 5 J.	2019	2020	
Raub gesamt, davon	3	4	4	0	0,0	70,6	75,0	50,0	-25,0
- auf sonstige Zahlstellen und Geschäfte	0	0	0	0	0,0	0,0	0,0	0,0	0,0
- Handtaschenraub	0	0	0	0	0,0	0,0	0,0	0,0	0,0
- sonstiger Raub auf S/W/P* ⁵	2	2	1	-1	-50,0	66,7	50,0	0,0	-50,0
Körperverletzung gesamt, davon	57	56	84	28	50,0	90,1	91,1	94,1	3,0
- gef. und schw. Körperverletzung	16	13	19	6	46,2	86,1	92,3	94,7	2,4
- gef. u. schw. Körperverletzung auf S/W/P	7	6	1	-5	-83,3	80,6	83,3	100,0	16,7
- vorsätzliche, leichte Körperverletzung	38	41	61	20	48,8	91,5	90,2	93,4	3,2
Wohnungseinbruchdiebstahl	52	21	27	6	28,6	11,6	4,8	7,4	2,7
Einbruch in Geschäfte u. a.	8	5	1	-4	-80,0	2,6	0,0	0,0	0,0
Diebstahl an/aus Kfz	38	29	22	-7	-24,1	8,3	3,5	0,0	-3,5
Fahrraddiebstahl	17	15	5	-10	-66,7	7,1	13,3	40,0	26,7
Taschendiebstahl	2	0	3	3	0,0	16,7	0,0	0,0	0,0
Betrug gesamt	81	67	85	18	26,9	81,8	83,6	69,4	-14,2
Leistungserschleichung	27	26	13	-13	-50,0	100,0	100,0	100,0	0,0
Sachbeschädigung gesamt, davon	98	85	83	-2	-2,4	21,5	24,7	13,3	-11,5
- Sachbeschädigung auf S/W/P	46	36	50	14	38,9	19,0	22,2	8,0	-14,2
Rauschgiftdelikte	19	18	35	17	94,4	94,6	77,8	94,3	16,5
- allgemeiner Verstoß gegen das BtMG	14	15	18	3	20,0	94,4	73,3	94,4	21,1
- illegaler Handel und Schmuggel	3	3	13	10	333,3	93,3	100,0	100,0	0,0

*⁵ S/W/P = Straßen, Wegen oder Plätzen

Auswertungszeitraum: Januar - Dezember 2020

Gesamtkriminalität PKS-Bereich Wachtberg



Deliktsummenschlüssel* ¹ / Deliktobergruppen* ²	erfasste Fälle			+/-	+/- in %	Aufklärungsquote			+/- in %-Pt.
	Ø 5 J.	2019	2020			Ø 5 J.	2019	2020	
Gesamtkriminalität * ¹ u. ff.	518	501	578	77	15,4	44,4	47,9	46,5	-1,4
Gewaltkriminalität	15	17	26	9	52,9	84,9	88,2	92,3	4,1
Straßenkriminalität	128	127	142	15	11,8	16,4	21,3	14,8	-6,5
Straftaten gegen das Leben * ² u. ff.	0	0	0	0	0,0	0,0	0,0	0,0	0,0
Straftaten gegen die sexuelle Selbstbestimmung	6	13	11	-2	-15,4	93,5	84,6	90,9	6,3
Rohheitsdelikte	85	80	92	12	15,0	91,8	91,3	82,6	-8,6
Einfacher Diebstahl	89	69	87	18	26,1	23,8	24,6	33,3	8,7
Schwerer Diebstahl	140	108	114	6	5,6	9,4	10,2	3,5	-6,7
Vermögens-/Fälschungsdelikte	70	94	87	-7	-7,4	61,5	54,3	52,9	-1,4
Sonstige Straftatbestände* ³	110	115	158	43	37,4	47,6	48,7	49,4	0,7
Strafrechtliche Nebengesetze* ⁴	18	22	29	7	31,8	92,1	95,5	89,7	-5,8
* ³ u. a. Beleidigung, Hausfriedensbruch; * ⁴ u. a. Rauschgiftdelikte									
Ausgesuchte Delikte	erfasste Fälle			+/-	+/- in %	Aufklärungsquote			+/- in %-Pt.
	Ø 5 J.	2019	2020			Ø 5 J.	2019	2020	
Raub gesamt, davon	2	1	6	5	500,0	66,7	100,0	83,3	-16,7
- auf sonstige Zahlstellen und Geschäfte	0	0	0	0	0,0	50,0	0,0	0,0	0,0
- Handtaschenraub	0	0	0	0	0,0	0,0	0,0	0,0	0,0
- sonstiger Raub auf S/W/P* ⁵	1	0	2	2	0,0	100,0	0,0	50,0	50,0
Körperverletzung gesamt, davon	55	53	53	0	0,0	93,8	90,6	84,9	-5,7
- gef. und schw. Körperverletzung	11	12	18	6	50,0	87,3	91,7	94,4	2,8
- gef. u. schw. Körperverletzung auf S/W/P	4	3	5	2	66,7	75,0	66,7	100,0	33,3
- vorsätzliche, leichte Körperverletzung	40	38	33	-5	-13,2	96,0	89,5	81,8	-7,7
Wohnungseinbruchdiebstahl	60	42	22	-20	-47,6	13,6	9,5	9,1	-0,4
Einbruch in Geschäfte u. a.	5	7	8	1	14,3	3,7	14,3	0,0	-14,3
Diebstahl an/aus Kfz	44	35	28	-7	-20,0	6,8	11,4	0,0	-11,4
Fahrraddiebstahl	13	14	25	11	78,6	4,8	14,3	0,0	-14,3
Taschendiebstahl	5	6	2	-4	-66,7	0,0	0,0	0,0	0,0
Betrug gesamt	49	78	66	-12	-15,4	62,7	55,1	53,0	-2,1
Leistungserschleichung	2	1	1	0	0,0	100,0	100,0	100,0	0,0
Sachbeschädigung gesamt, davon	59	66	86	20	30,3	24,2	27,3	20,9	-6,3
- Sachbeschädigung auf S/W/P	23	29	40	11	37,9	20,2	17,2	27,5	10,3
Rauschgiftdelikte	9	12	22	10	83,3	89,4	91,7	95,5	3,8
- allgemeiner Verstoß gegen das BtMG	6	8	20	12	150,0	90,6	87,5	100,0	12,5
- illegaler Handel und Schmuggel	2	3	1	-2	-66,7	81,8	100,0	100,0	0,0

*⁵ S/W/P = Straßen, Wegen oder Plätzen

Auswertungszeitraum: Januar - Dezember 2020